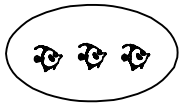



Lieferumfang:



Nr.1
1x Wassersäule



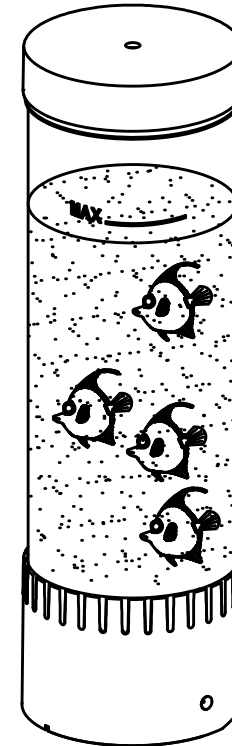
Nr.2
3x Zierfische



Nr.3
1x Bedienungsanleitung



Bedienungsanleitung Wassersäule 60



**Dieses Produkt ist eine gute Wahl.
Viel Freude damit!**

Sicherheitshinweise

Allgemeine Sicherheitshinweise

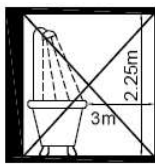
- Wassersäule gegen ungewolltes Umwerfen durch bewegliche Teile (Fenster, Vorhang o.ä.) schützen
- Kinder von der Wassersäule fernhalten, kein Spielzeug
- Kleinteile und Folien dürfen nicht in Kinderhände gelangen (Ersticken Gefahr)
- Nur destilliertes Wasser verwenden
- Reinigung nur mit weichen Lappen/Schwamm und evtl. milder Seife (nicht Netzteil)
- Defekte Netzteile nur gegen original SELV Netzteil tauschen
- Kabel sichern (Stolperfalle)
- Empfehlung: abgedunkelten Standplatz wählen

Spezielle Sicherheitshinweise zur Montage mit Symbolen

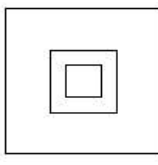
01. Die Leuchte ist nur für den Innenbereich geeignet.
02. Diese Leuchte ist nicht geeignet für die Verwendung in Baderäumen.
03. Schutzklasse II: Diese Leuchte ist doppelt isoliert und darf nicht an eine Erdung angeschlossen werden.
04. Bei Beschädigung der Zuleitung muss diese zur Vermeidung von Risiken, vor dem weiteren Gebrauch durch den Hersteller, den Handel oder einer Fachkraft ersetzt werden.
05. Halten Sie Kinder von Kleinteilen, Batterien und Verpackungsmaterial fern. Es besteht u.a. Verschluckungs- und Ersticken Gefahr!



01



02



03



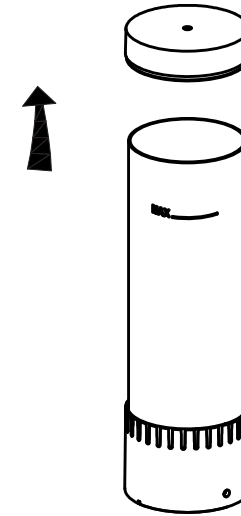
04



05

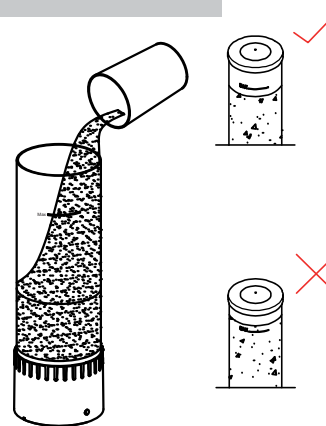
Montage-Hinweis

Schritt 1




Leuchte auspacken und auf weiche und saubere Unterlage legen; bei Montage alle Sicherheitshinweise beachten!
Deckel abnehmen.

Schritt 2



Wassersäule mit destilliertem Wasser bis zur Markierung füllen (s. max. Füllbestandsmenge).

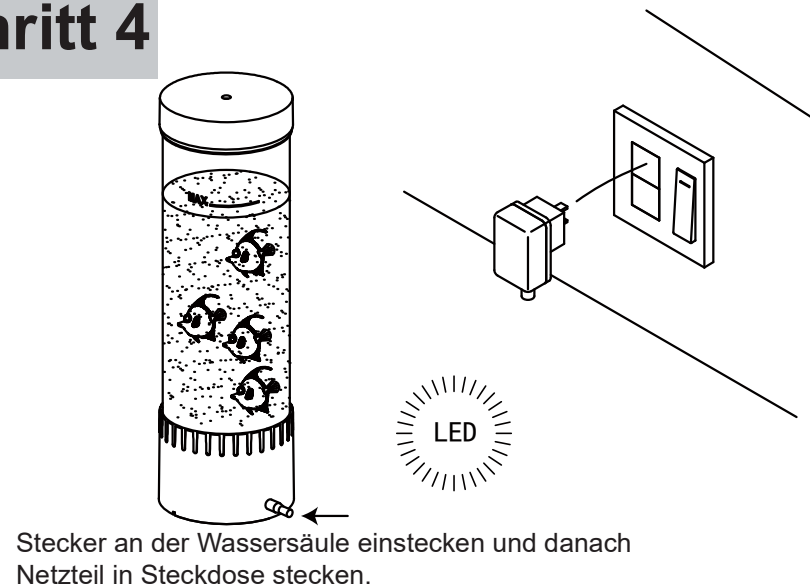
Schritt 3



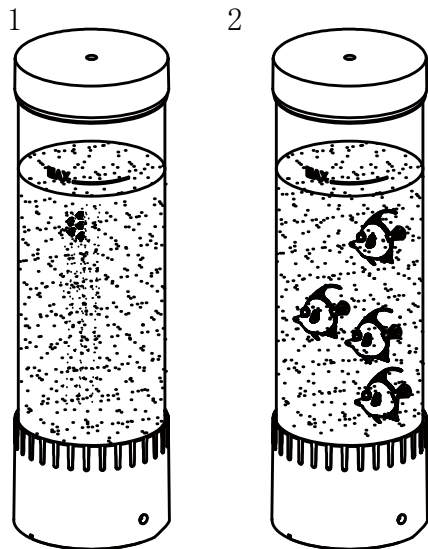
Zierfische in das Wasser geben und Deckel aufsetzen

Montage-Hinweis

Schritt 4



Schritt 5



- Wichtig: nur destilliertes Wasser nehmen.
- Sollten die Fische dauerhaft oben schwimmen, diese mit etwas Spülmittel einreiben, damit keine Luftblasen haften bleiben.
 - Sollten die Fische dauerhaft unten bleiben, den Luftstrom etwas verstärken oder etwas Salz ins Wasser geben, um die Dichte des Wassers zu erhöhen.

Hinweis

Technische Daten

Artikel:	Wassersäule 32
Artikel-Nr.:	LD 125341 TK
Trafo:	prim. 220 – 240V, 50Hz, sek. 12V, AC, 300mA, IP 20
Leuchtmittel:	LED (fest verbaut)
Pumpe:	3,6 W



CE-Konformität

Dieser Artikel erfüllt die Anforderungen der Richtlinie über elektromagnetische Verträglichkeit.

Dapo Leuchten Ambiente GmbH
76669 Bad Schönborn
Germany
Service-Hotline:
(+49)7253 97650
E-mail: Service@dapo-leuchten.de

Entsorgungshinweise



Damit die menschliche Gesundheit und die Umwelt aufgrund unkontrollierter Müllentsorgung keinen Schaden nehmen, recyceln Sie das Produkt auf verantwortliche Weise, sodass eine nachhaltige Wiederverwendung stofflicher Ressourcen vorangetrieben wird. Durch die getrennte Sammlung und Verwertung von alten Elektrogeräten, Batterien und Akkumulatoren sollen negative Auswirkungen auf die Umwelt und die menschliche Gesundheit vermieden werden. Bitte vermeiden Sie die Entstehung von Abfällen aus alten Elektrogeräten und Batterien so weit wie möglich, z.B. indem Sie Batterien mit längerer Lebensdauer oder aufladbare Batterien bevorzugen. Bitte vermeiden Sie das Vermüllen des öffentlichen Raums, indem Sie Batterien oder batteriehaltige Elektro- und Elektronikgeräte nicht achtlos liegenlassen.

Das Symbol bedeutet, dass dieses Produkt nicht zusammen mit dem normalen Haushaltsmüll entsorgt werden darf. Bedienen Sie sich zur Rückgabe Ihres Altgeräts (Kantenlänge bis zu 25 cm) bitte der Rückgabe- und Sammelsysteme oder wenden Sie sich an die Verkaufsstelle, bei der Sie das Produkt erworben haben. Diese Entsorgung ist für Sie kostenfrei.

Kleine Elektroaltgeräte (Kantenlänge bis zu 25 cm) können bei Händlern mit einer Verkaufsfläche für Elektro- und Elektronikgeräte von mind. 400 m² oder Lebensmittelhändlern mit einer Gesamtverkaufsfläche von mind. 800 m², die zumindest mehrmals im Jahr Elektro- und Elektronikgeräte anbieten, unentgeltlich zurückgegeben werden. Größere Altgeräte können beim Neukauf eines Geräts der gleichen Geräteart, das im Wesentlichen die gleichen Funktionen wie das neue Gerät erfüllt, bei einem entsprechenden Händler kostenfrei zurückgegeben werden. Entnehmen Sie vor der Entsorgung des Produkts sämtliche Batterien und Akkus sowie alle Lampen, die zerstörungsfrei entnommen werden können und entsorgen Sie diese fachgerecht getrennt zum Produkt. Wir weisen darauf hin, dass Sie für die Löschung personenbezogener Daten auf dem zu entsorgenden Produkt selbst verantwortlich sind.



Dapo Leuchten Ambiente GmbH

76669 Bad Schönborn

Germany

Service-Hotline:

(+49)7253 97650

E-mail: Service@dapo-leuchten.de