




► Dacheindeckung aus 10 mm starkem Verbund-Sicherheits-Glas



541 X 307 cm

## Modena

- Konstruktion aus Aluminium, strukturlackbeschichtet in anthrazit
- Modernes Design mit markanten Profillinien
- Regenrinne in der Pfette integriert
- Inklusive Pfostenlaschen zum Einbetonieren

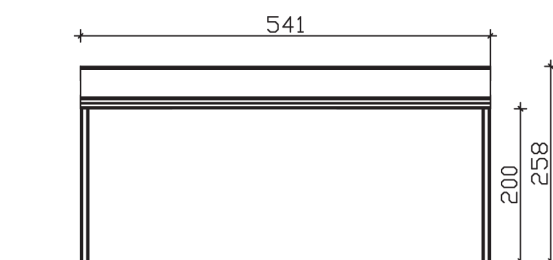


► Datenblatt / Baubeschreibung		Modena 541 x 307cm
Material	Aluminium, pulverbeschichtet	
Farbbehandlung	Strukturpulverbeschichtet in Anthrazit DB703	
Pfostenstärke	11 x 11 cm (vorne abgerundet)	
Breite	541 cm	
Tiefe	307 cm	
Grundfläche	16,61 m <sup>2</sup>	
Umbauter Raum	39,28 m <sup>3</sup>	
Schneelast	0,85 kN/m <sup>2</sup>	
Dachfläche	16,61 m <sup>2</sup>	
Dachneigung	7 °	
Material Dacheindeckung	Verbund-Sicherheits-Glas (VSG) 10 mm	
Dachstärke	10 mm	
Montageart	Wandanbau	
Gesamthöhe hinten	258 cm	
Gesamthöhe vorne	217 cm	
Durchgangshöhe vorne	200 cm	
Pfostenabstand Breite	519 cm	
Pfostenabstand Tiefe	294 cm	

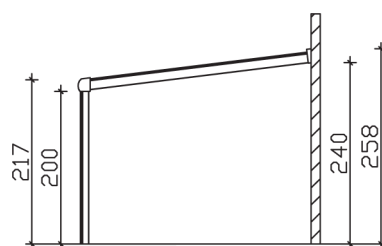
<b>Im Lieferumfang enthalten</b>	Pfostenlaschen zum Einbetonieren, integrierte Regenrinne, integrierter Wandabschluss, Montagematerial
<b>Nicht im Lieferumfang enthalten</b>	Dübel für die Wandmontage
<b>Verpackung</b>	Paket 1: B 120 cm x L 550 cm x H 55 cm Gewicht 243,000 kg Paket 2: B 120 cm x L 300 cm x H 120 cm Gewicht 394,000 kg
<b>Artikelnummer</b>	224616-13-70
<b>EAN-Nummer</b>	4018211034703
<b>Lieferhinweis</b>	Für die Anlieferung muss die Zufahrt für 40 t-LKW möglich sein! Die Anlieferung erfolgt frei Bordsteinkante (Festland Deutschland).
<b>Garantie</b>	5 Jahre gemäß unseren Garantiebedingungen

## Modena 541 X 307cm

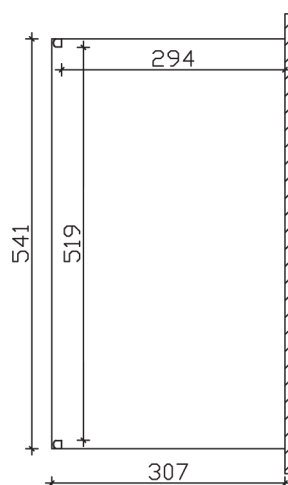
Ansicht vorne



Ansicht Seite



Grundriss



### Modena 541 X 307cm

Schnitte und Ansichten Maßstab 1:100