

PRODUKTDATENBLATT

Vintage 1906 PenduLum Bell Black

Vintage 1906 PenduLum Bell | Innenraum-Pendelleuchten, Vintage-Stil, E27 Sockel



Anwendungsgebiete

- Wohnbereiche (Wohnzimmer, Esszimmer, Schlafzimmer usw.)
- Gewerbe (Hotels, Bars, Boutiquen usw.)

Produktvorteile

- Individuelle Lichtszenarien durch Kombination mit dekorativen Leuchtmittel

Produkteigenschaften

- Modernes minimalistisches Design
- Aus klassische Materialien
- Besondere Vintage-Wirkung bei Verwendung mit 1906-Lampen
- Flexible Montagemöglichkeiten
- Erhältlich in verschiedenen Farben



TECHNISCHE DATEN

Elektrische Daten

| | |
|--------------|--------------|
| Nennspannung | 220...240 V |
| Netzfrequenz | 50...60 Hz |
| Schutzklasse | II |
| Betriebsart | Netzspannung |

Maße & Gewicht

| | |
|----------------|------------|
| Durchmesser | 92,00 mm |
| Höhe | 1175,00 mm |
| Produktgewicht | 137,00 g |
| Kabellänge | 1 m |

1906 PENDULUM BELL E27

Materialien & Farben

| | |
|--------------------------------------|---------------------------|
| Produktfarbe | Schwarz |
| Gehäusefarbe | Schwarz |
| Gehäusematerial | Polypropylen (PP) Silikon |
| Glühdrahtprüfung nach IEC 60695-2-12 | 650 °C |
| Quecksilbergehalt der Lampe | 0.0 mg |

Anwendung & Installation

| | |
|-----------------------------------|------------------------------|
| Umgebungstemperaturbereich | -20...+40 °C |
| Lagertemperaturbereich | -20...+80 °C |
| Anschlussart | Schraubklemme, 2-polig (L,N) |
| Schutzart | IP20 |
| Dimmbar | Nein |
| Montageart | Abgehängt |
| Anwendungsumgebung | Innenanwendungen |
| Justierbar | Ja |
| Mit Leuchtmittel | Nein |
| Austauschbare Lichtquelleneinheit | Nein |

| | |
|---------------------|-----|
| Fassungsbezeichnung | E27 |
|---------------------|-----|

Zertifikate & Standards

| | |
|--|-----------|
| Normen | CE / UKCA |
| Leuchte mit begrenzter Oberflächentemperatur "D-Zeichen" | Nein |

Zusätzliche Produktdaten

| | |
|-----------------------|-------------------------------------|
| Anmerkung zum Produkt | Maximale Lampenleistung: 15 W (LED) |
| Anzahl Leuchtmittel | 1 |
| BEG förderfähig | Nein |





TECHNISCHE AUSSTATTUNG

- 1 Meter Verbindungskabel inklusive

Sicherheitshinweise

- Alle elektrischen Anschlüsse dürfen nur von qualifiziertem Fachpersonal ausgeführt werden.
- Vorsicht, Gefahr des elektrischen Schlages.
- Prüfen Sie die Wand/Decke auf ihre Eignung. Wenn Sie unsicher sind, holen Sie professionellen Rat ein.

DOWNLOADS

| Dokumente und Zertifikate | Name des Dokuments |
|--|----------------------------|
|  Bedienungsanleitung / Sicherheitshinweise | VINTAGE 1906 PENDULUM BELL |
|  Rechtliche Hinweise | Safety insert G11219301 |
|  Konformitätserklärung | CE Declaration 1906 |
|  Konformitätserklärung UKCA | PENDULUM |

VERPACKUNGSINFORMATIONEN

| EAN | Verpackungseinheit (Stück pro Einheit) | Abmessungen (Länge x Breite x Höhe) | Bruttogewicht | Volumen |
|---------------|--|-------------------------------------|---------------|-----------------------|
| 4099854419355 | Faltschachtel 1 | 120 mm x 120 mm x 140 mm | 204.00 g | 2.02 dm ³ |
| 4099854419362 | Versandschachtel 4 | 260 mm x 260 mm x 165 mm | 1163.00 g | 11.15 dm ³ |

Die genannten Produktnummern beschreiben die kleinste bestellbare Mengeneinheit. Eine Versandeinheit kann mehrere Einzelprodukte beinhalten. Als Bestellmenge verwenden Sie bitte das Ein- oder Mehrfache einer Versandeinheit.

Referenzen / Verweise

– Mehr Informationen unter www.ledvance.de/consumer/produkte/produkt-stories/vintage-edition-1906

Haftungsausschluss

Änderungen und Irrtümer vorbehalten. Vergewissern Sie sich, dass Sie immer den neuesten Stand verwenden.