



▶ Massive Konstruktion aus hochwertiger Douglasie



648 X 300 cm

Ravenna

- ▶ Dacheindeckung Polycarbonat-Doppelstegplatte in klar
- ▶ Verzierte Sparren- und Pfettenenden
- ▶ Pfosten 12 x 12 cm
- ▶ Inklusive Aufschraubstützen



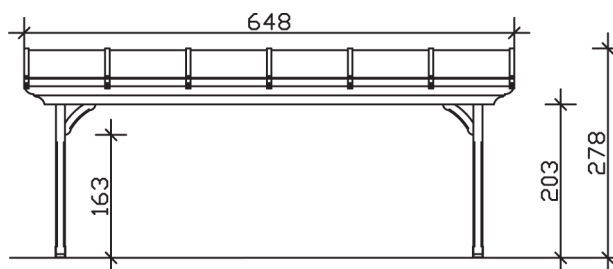
► Datenblatt / Baubeschreibung		Ravenna 648 x 300cm
Material		Douglasie
Farbbehandlung		Unbehandelt
Pfostenstärke		12 x 12 cm
Breite		648 cm
Tiefe		300 cm
Grundfläche		19,44 m ²
Umbauter Raum		50,45 m ³
Schneelast		2 kN/m ²
Dachfläche		19,44 m ²
Dachneigung		7 °
Material Dacheindeckung		Polycarbonat-Doppelstegplatten 16 mm - klar
Dachstärke		16 mm
Montageart		Wandanbau
Gesamthöhe hinten		278 cm
Gesamthöhe vorne		241 cm
Durchgangshöhe vorne		203 cm
Pfostenabstand Breite		524-552 cm
Pfostenabstand Tiefe		255 cm



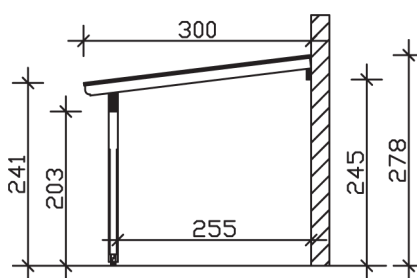
Oberfläche Holz	23,6 m ²
Im Lieferumfang enthalten	Aufschaubstützen, Montagematerial, Aufbauanleitung
Nicht im Lieferumfang enthalten	Dübel für die Wandmontage und Wandanschlussprofil
Verpackung	Paket 1: B 120 cm x L 650 cm x H 50 cm Gewicht 380,000 kg
Artikelnummer	200337-00-20
EAN-Nummer	4018211200337
Lieferhinweis	Für die Anlieferung muss die Zufahrt für 40 t-LKW möglich sein! Die Anlieferung erfolgt frei Bordsteinkante (Festland Deutschland).
Garantie	5 Jahre gemäß unseren Garantiebedingungen

Ravenna 648 X 300cm

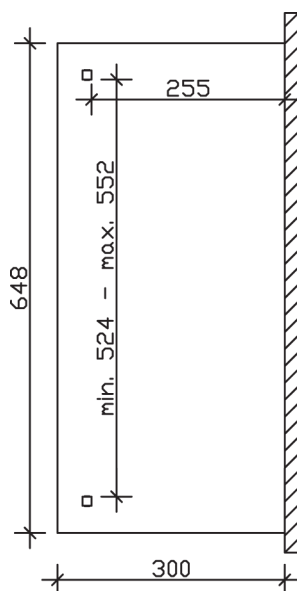
Ansicht vorne



Ansicht Seite



Grundriss



Ravenna 648 X 300cm

Schnitte und Ansichten Maßstab 1:100