




▶ Massive Konstruktion aus hochwertigem Leimholz (BSH-Fichte)



541 X 300 cm

Ancona

- ▶ Farblich behandelt in weiß
- ▶ Dacheindeckung Polycarbonat-Doppelstegplatte in klar
- ▶ Pfosten 12 x 12 cm
- ▶ Inklusive Aufschraubstützen



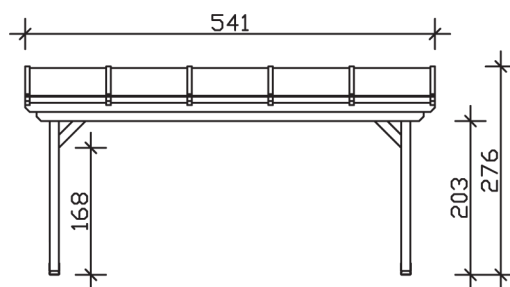
► Datenblatt / Baubeschreibung		Ancona 541 x 300cm
Material		
Farbbehandlung		Lasiert in Weiß
Pfostenstärke		12 x 12 cm
Breite		541 cm
Tiefe		300 cm
Grundfläche		16,23 m ²
Umbauter Raum		41,79 m ³
Schneelast		1,45 kN/m ²
Dachfläche		16,23 m ²
Dachneigung		7 °
Material Dacheindeckung		Polycarbonat-Doppelstegplatten 16 mm - klar
Dachstärke		16 mm
Montageart		Wandanbau
Gesamthöhe hinten		276 cm
Gesamthöhe vorne		239 cm
Durchgangshöhe vorne		203 cm
Pfostenabstand Breite		417-475 cm
Pfostenabstand Tiefe		255 cm



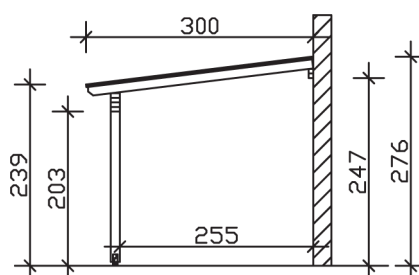
Oberfläche Holz	19,23 m ²
Im Lieferumfang enthalten	Aufschraubstützen, Montagematerial, Aufbauanleitung
Nicht im Lieferumfang enthalten	Dübel für die Wandmontage und Wandanschlussprofil
Verpackung	Paket 1: B 120 cm x L 545 cm x H 45 cm Gewicht 285,000 kg
Artikelnummer	201358-11-20
EAN-Nummer	4018211000197
Lieferhinweis	Für die Anlieferung muss die Zufahrt für 40 t-LKW möglich sein! Die Anlieferung erfolgt frei Bordsteinkante (Festland Deutschland).
Garantie	5 Jahre gemäß unseren Garantiebedingungen

Ancona 541 X 300cm


Ansicht vorne



Ansicht Seite



Grundriss



Ancona 541 X 300cm

Schnitte und Ansichten Maßstab 1:100