



Tisch/Borte

Flora III / Flora IV
Callas III / Callas IV

Montageanleitung

Stand: 06.03.2020



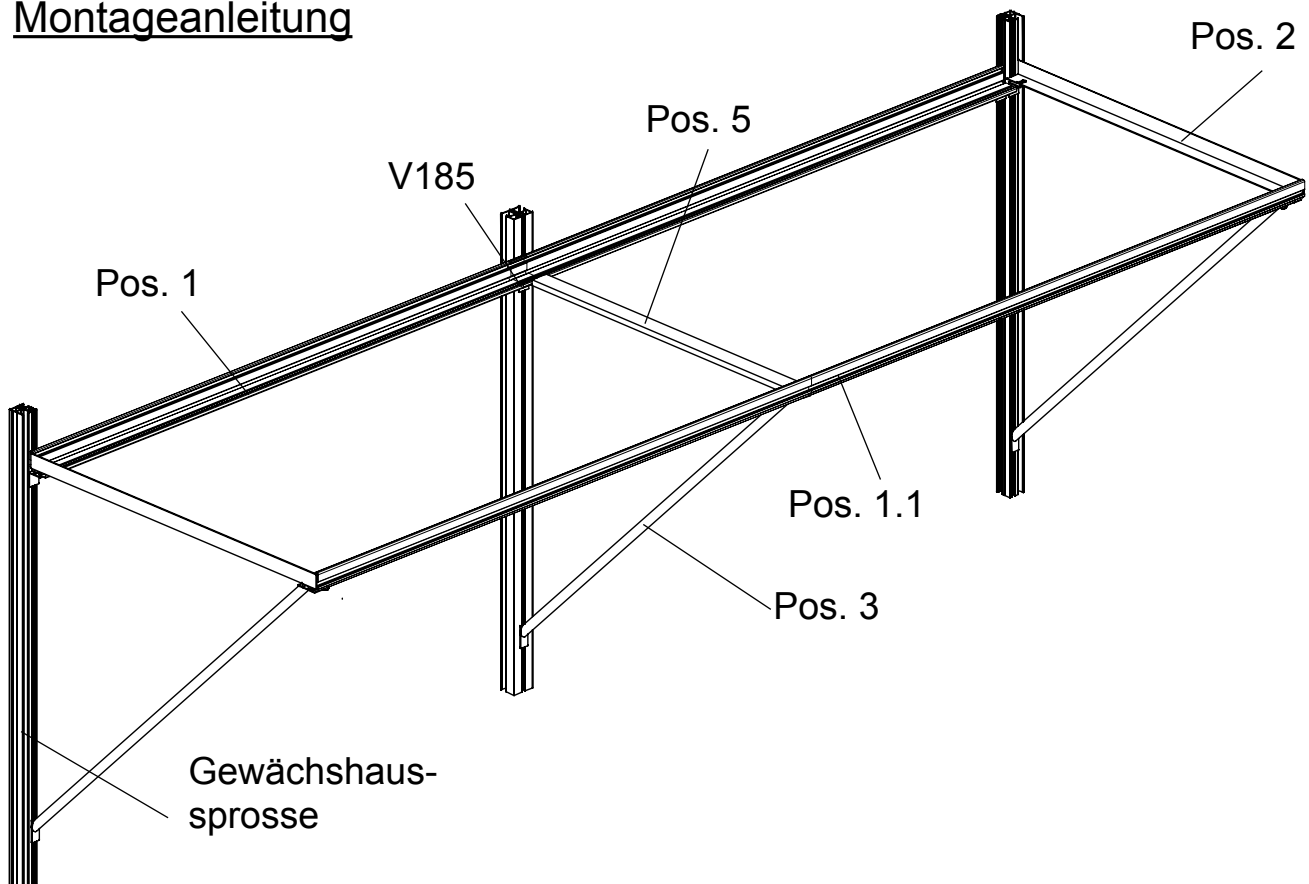
Verbindung der Längsprofile durch Verbinder mit Madenschrauben



Die Profile (Pos. 1 bzw. Pos. 1.1) sind, wie dargestellt, so zu verbinden, dass folgende Profillängen entstehen:

Flora III	2x 2210 mm
Flora IV	2x 2946 mm

Montageanleitung



Schritt 1

zu Schritt 1



Die Endstücke Strebe (V36) jeweils am Ende der Streben (Pos. 3) aufstecken.

Schritt 2

zu Schritt 2

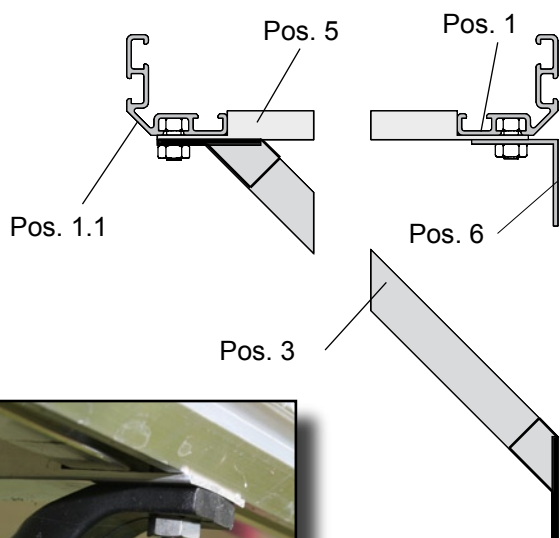


In den unteren Kanal, auf der Innenseite der Längsprofile (Pos. 1/1.1) ziehen Sie pro Gewächshausprosse eine Sechskantschraube M6 x 16 vom Ende her ein.

Schritt 3

zu Schritt 3

Vereinfachte Darstellung!




Jetzt die Abstandshalter (Pos. 5) zwischen die Längsprofile legen.

Winkel und Streben nach den Gewächshausprossen ausrichten.

Schritt 4

zu Schritt 4



Anschließend werden die Abstandshalter zusammen mit dem Querprofil (Pos. 2) und den Auflagewinkeln (V185) am Längsprofil verschraubt.


Schritt 5

zu Schritt 5



Tisch/Borte an den Gewächshaus-sprossen verschrauben. Hierzu die Streben (Pos. 3) und die Winkel (V185) an den Sprossen mit Hilfe der Hammerkopfschrauben M6 x 16 (S15) anschrauben.

Ansicht



Schritt 5


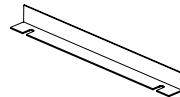
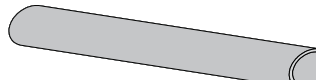

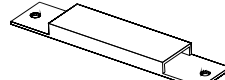


zu Schritt 5



Einlegen der Tisch- und Bortenplatten.

Modell Flora III / Flora IV Callas III / Callas IV

Stückliste Borte / Tisch

Bezeichnung	Pos.-Nr.	Art.-Nr.	Darstellung	Flora III	Flora IV
Längsprofil	1/1.1			4 1105	4 1473
Querprofil L25/25/2	2			2 284 / 629 mm	2 284 / 629 mm
Strebe	3			4	5
Endstück Strebe	V36	9999000015		8	10
Abstandshalter	5			2	3
Auflagewinkel 4 mm	V185			4	5
Verbinder mit Madenschraube	V161	9999000461		4	4

Modell Flora III/Flora IV

Stückliste Tisch/Borte

Bezeichnung	Pos.-Nr.	Art.-Nr.	Darstellung	Flora III	Flora IV
Sechskantschraube M6 x 12 mit Mutter M6	S12 S1	9999000124 9999000128		4	4
Sechskantschraube M6 x 16 mit Mutter M6	S5 S1	9999000183 9999000128		8	10
Hammerkopfschraube M6 x 16 mit Mutter M6	S15 S1	9999000063 9999000128		8	10
Innensechskantschlüssel	V21	9999000056		1	1