

PRODUKTDATENBLATT

SMART+ Wifi Wall Camera Control

SMART+ CAMERA CONTROL | Schlanke Wandleuchte mit integrierter, per app ausrichtbarer Kamera, Fernsprecheinrichtung, Bewegungs- und Tageslichtsensor



Anwendungsgebiete

- Garagen
- Eingangsbereiche
- Außenanwendung (IP44)

Produktvorteile

- Einfache und schnelle Installation
- Erhöhtes Sicherheitsgefühl dank hoher Helligkeit

Produkteigenschaften

- Steuerbar über LEDVANCE SMART+ WiFi App (mit mindestens Android™ 4.4 oder iOS 10.0)
- Dimmbar
- Farbtemperatur: 3.000 K (Warm White)
- Schutzart: IP44
- Kamera mit HD Live Bild Übertragung
- Eingebaute Fernsprecheinrichtung und Alarm-Funktion
- Lichtstrom: 900 lm



TECHNISCHE DATEN

Elektrische Daten

Nennleistung	16,00 W
Nennspannung	220...240 V
Netzfrequenz	50...60 Hz
Nennstrom	73,000 mA
Einschaltstrom	25 A
Netzleistungsfaktor	> 0,5
Oberschwingungsgehalt	20 %
Schutzklasse	I
Betriebsart	Netzspannung

Photometrische Daten

Lichtstrom	900 lm
Gesamtlichtstrom der enthaltenen Lichtquellen	1750 lm
Lichtausbeute	60 lm/W
Farbtemperatur	3000 K
Lichtfarbe (Bezeichnung)	Warm weiß
Farbwiedergabeindex Ra	> 80
Standardabweichung des Farbabgleichs	< 6 sdc _m
Flimmer-Messgröße (Pst LM)	1 %
Messgröße für Stroboskop-Effekte (SVM)	0.4
Photobiologische Risikogruppe gemäß EN62778	RG0
Photobiologische Risikogruppe gemäß EN62471	RG0
Ausstrahlungswinkel	207.50 °

Maße & Gewicht

Länge	120.00 mm
Breite	80.00 mm
Höhe	320.00 mm
Produktgewicht	850,00 g

Materialien & Farben

Produktfarbe	Dunkelgrau
Gehäusefarbe	Dunkelgrau
Gehäusematerial	Plastik
Material Abdeckung	Polycarbonat (PC)
Quecksilbergehalt der Lampe	0.0 mg

Anwendung & Installation

Umgebungstemperaturbereich	-20...+40 °C
Lagertemperaturbereich	-20...+80 °C
Anschlussart	Anschlussklemme, 3-polig (L, N, PE)
Schutzart	IP44
Schutzklasse IK (Stoßfestigkeitsgrad)	IK05
Dimmbar	Ja
Art der Dimmung	WiFi
Montageart	Anbau
Montageort	Wand
Anwendungsumgebung	Außenanwendungen
LED-Modul austauschbar	Nicht austauschbar
Mit Leuchtmittel	Ja

Lebensdauer

Lebensdauer L70/B50 bei 25 °C	25000 h
Anzahl der Schaltzyklen	12500

Lichtquelle

EEL – Energieeffizienzklasse	D
------------------------------	---

Sensor

Art des Sensors	Infrared sensor
Sensortechnik	Passiv-Infrarot (PIR)

Notbeleuchtung

Integrierter Prüfschalter	Nein
---------------------------	------




Zertifikate & Standards

Normen	CE / UKCA
--------	-----------

TECHNISCHE AUSSTATTUNG

- Für die Steuerung über LEDVANCE SMART + WiFi App ist ein Smartphone oder Tablet erforderlich
- Vollständiges Montage- und Anschlusszubehör enthalten

DOWNLOADS

Dokumente und Zertifikate	
	User instruction
	Declarations Of Conformity CE
	Declarations Of Conformity UKCA

VERPACKUNGSMFORMATIONEN

EAN	Verpackungseinheit (Stück pro Einheit)	Abmessungen (Länge x Breite x Höhe)	Bruttogewicht	Volumen
4058075564602	Faltschachtel 1	347 mm x 122 mm x 147 mm	950.00 g	6.22 dm ³
4058075564619	Versandschachtel 4	370 mm x 260 mm x 329 mm	4255.00 g	31.65 dm ³

Die genannten Produktnummern beschreiben die kleinste bestellbare Mengeneinheit. Eine Versandeinheit kann mehrere Einzelprodukte beinhalten. Als Bestellmenge verwenden Sie bitte das Ein- oder Mehrfache einer Versandeinheit.

Haftungsausschluss

Änderungen und Irrtümer vorbehalten. Vergewissern Sie sich, dass Sie immer den neuesten Stand verwenden.