



▶ Massive Konstruktion aus hochwertigem Leimholz (BSH-Fichte)



434 X 350 cm

## Siena

- ▶ Freistehend
- ▶ Dacheindeckung Polycarbonat-Doppelstegplatte in klar
- ▶ Pfosten 12 x 12 cm
- ▶ Inklusive H-Pfostenanker



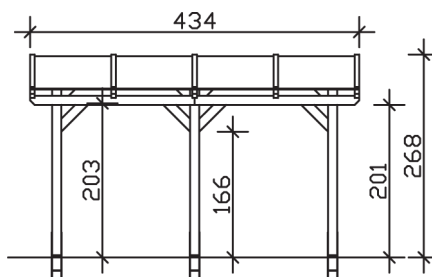
► Datenblatt / Baubeschreibung		Siena 434 x 350cm
Material		Leimholz, Fichte
Farbbehandlung		Unbehandelt
Pfostenstärke		12 x 12 cm
Breite		434 cm
Tiefe		350 cm
Grundfläche		15,19 m <sup>2</sup>
Umbauter Raum		37,44 m <sup>3</sup>
Schneelast		0,95 kN/m <sup>2</sup>
Dachfläche		15,19 m <sup>2</sup>
Dachneigung		7 °
Material Dacheindeckung		Polycarbonat-Doppelstegplatten 16 mm - klar
Dachstärke		16 mm
Montageart		Freistehend
Gesamthöhe hinten		268 cm
Gesamthöhe vorne		225 cm
Durchgangshöhe vorne		201 cm
Pfostenabstand Breite		170 cm
Pfostenabstand Tiefe		293 cm



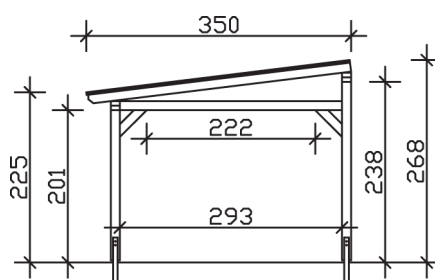
<b>Oberfläche Holz</b>	25,6 m <sup>2</sup>
<b>Im Lieferumfang enthalten</b>	H-Pfostenanker zum Einbetonieren, Montagematerial, Aufbauanleitung
<b>Verpackung</b>	Paket 1: B 120 cm x L 366 cm x H 53 cm Gewicht 416,000 kg
<b>Artikelnummer</b>	201532-00-20
<b>EAN-Nummer</b>	4018211201532
<b>Lieferhinweis</b>	Für die Anlieferung muss die Zufahrt für 40 t-LKW möglich sein! Die Anlieferung erfolgt frei Bordsteinkante (Festland Deutschland).
<b>Garantie</b>	5 Jahre gemäß unseren Garantiebedingungen

## **Siena 434 X 350cm**

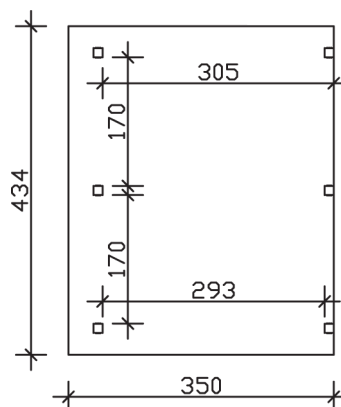
Ansicht vorne



Ansicht Seite



Grundriss



**Siena 434 X 350cm**

Schnitte und Ansichten Maßstab 1:100