

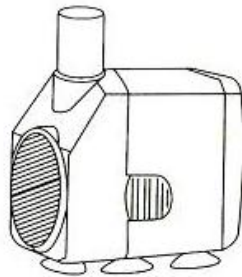
**Jebao®**  
捷寶

Pumpe GS WP950

# Gebrauchsanleitung

## Vorwort:

Jebao-Pumpen unterliegen strengen Qualitätskontrollen, um Sicherheit und Betriebsleistung zu gewährleisten. Nichtbeachtung dieser Gebrauchsanleitung kann jedoch zu Beschädigungen der Pumpe und/oder ernsthaften Verletzungen führen. Lesen Sie diese Gebrauchsanleitung daher vor Inbetriebnahme der Pumpe durch und bewahren Sie sie zum späteren Nachschlagen auf.



### **Warnungen:**

- Schließen Sie die Pumpe nicht an eine andere Spannung als die auf der Pumpe angegebene an.
- Keine leicht entzündlichen Flüssigkeiten pumpen..
- Um das Risiko eines elektrischen Schlages zu verringern, benutzen Sie die Pumpe nur in tragbaren in sich abgeschlossenen Springbrunnen, deren Größe D 1,5 m nicht überschreitet.
- Benutzen Sie die Pumpe nicht in Wasser mit einer höheren Temperatur als 35 °C.
- Die Anschlussleitung dieses Gerätes kann nicht ersetzt werden. Bei Beschädigung der Leitung ist das Gerät zu verschrotten.

### **Vorsicht:**

- Ziehen Sie den Stecker immer aus der Steckdose, bevor Sie die Pumpe bewegen.
- Setzen Sie die Pumpe nicht ohne Wasser in Betrieb.
- Heben Sie die Pumpe nicht am Kabel an.
- Die Pumpe sollte in Wasser mit einer niedrigeren Temperatur als 35 °C benutzt werden.

- Die Pumpe ist nicht für Salzwasser geeignet.
- Während des Betriebes die Pumpe für richtige Kühlung ganz in Wasser tauchen.
- Die Pumpe ist nicht für Schwimmbäder geeignet.
- Dieses Produkt darf nicht zusammen mit dem normalen Hausmüll entsorgt werden. Sie müssen dieses Produkt an einer ausgewiesenen Sammelstelle zum Recycling von elektrischen oder elektronischen Geräten abliefern.
- Durch das separate Sammeln und Recyceln von Abfallprodukten helfen Sie mit, die natürlichen Ressourcen zu schonen und stellen sicher, dass das Produkt in gesundheits- und umweltverträglicher Weise entsorgt wird.

#### **Betriebsleistung:**

Falls das Einlassgitter verstopft oder schmutzig ist, kann die Betriebsleistung der Pumpe beeinträchtigt werden. Falls die Pumpe auf einem schmutzigen Untergrund benutzt wird, sollte sie etwas angehoben werden, um die Menge des mit dem Einlass in Kontakt kommenden Schmutzes zu verringern. Die Ein-/Auslassmenge von Wasser kann kontrolliert werden, indem Sie den Kontrollhebel an der Pumpe einstellen.

Nehmen Sie die Pumpe nur in Betrieb, wenn sie in Wasser getaucht ist. Die Pumpe könnte ansonsten beschädigt werden. Tauchen Sie die Pumpe immer zuerst in Wasser, dann stecken Sie den Stecker in die Steckdose. Anfangs kann die Pumpe kein Wasser pumpen, da Luft in die Rohrleitung strömt. Ziehen und stecken Sie den Stecker einige Male. Die Pumpe wird nach einiger Zeit ordnungsgemäß anlaufen.

#### **Pflege:**

**Anmerkung:** Ziehen Sie den Stecker immer aus der Steckdose, bevor Sie die Pumpe bewegen.

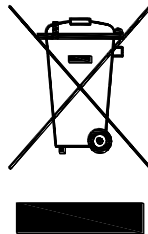
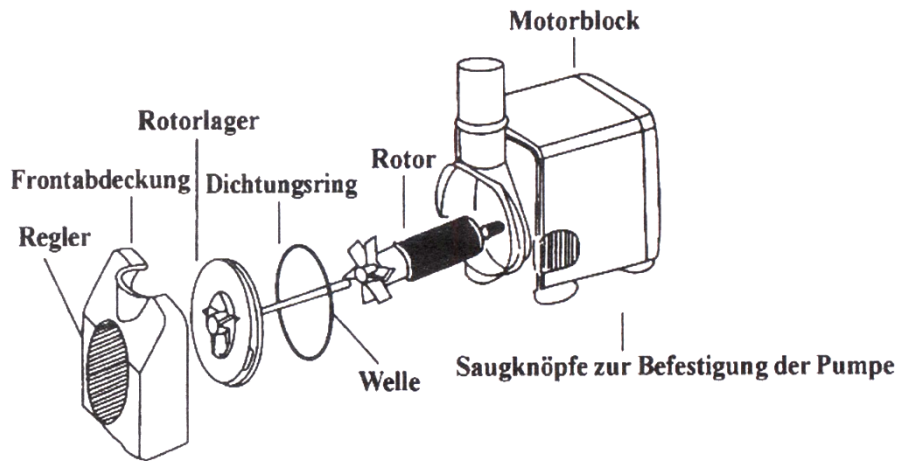
Entfernen Sie die Rückabdeckung und das Flügelrad, um die Pumpe zu reinigen.

Benutzen Sie eine kleine Bürste oder etwas Wasser, um den Schmutz zu entfernen.

**Achtung:** Der Pumpenschaft kann nicht entfernt werden.

#### **Falls die Pumpe nicht funktioniert, überprüfen Sie folgendes:**

- Versuchen Sie, den Stecker in eine andere Steckdose zu stecken, um sicherzustellen, dass die Pumpe mit Strom versorgt wird.
- Überprüfen Sie den Pumpenauslass und das Rohr auf Verstopfung. Die Algenablagerung kann mit einem Gartenschlauch abgespült werden.
- Überprüfen Sie den Pumpeneinlass auf Verstopfung.
- Entfernen Sie den Pumpeneinlass, so dass das Flügelrad zugänglich ist. Drehen Sie den Rotor und vergewissern Sie sich, dass er nicht zerbrochen oder blockiert ist.
- Die Lebensdauer der Pumpe kann durch monatliche Pflege verlängert werden.  
**Anmerkung:** Das Netzkabel sollte immer unter der Steckdose platziert werden, um zu vermeiden, dass Wasser das Kabel entlang in die Steckdose läuft.



Hersteller:  
 Zhongshan Jebao Electrical Appliances Co., Ltd.  
 Tongmao Industrial Park, Dongsheng,  
 Zhongshan, Guangdong, China.  
 Email: info@jebao.com  
 Website: www.jebao.com  
 Tel: +86-760-22212306, 22212307  
 Fax: +86-760-22212368

Inverkehrbringer:  
 Silex GmbH ® - Weinstraße 22 – 63628 Bad Soden Salmünster  
 Tel. 06056/9120-0 – Fax 06056/9120-10 – [info@silex.de](mailto:info@silex.de) – [www.Silex.de](http://www.Silex.de)

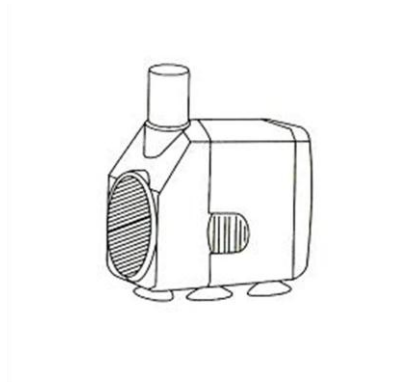


# Submersible pump GS WP950

## OWNER'S MANUAL

### INTRODUCTION

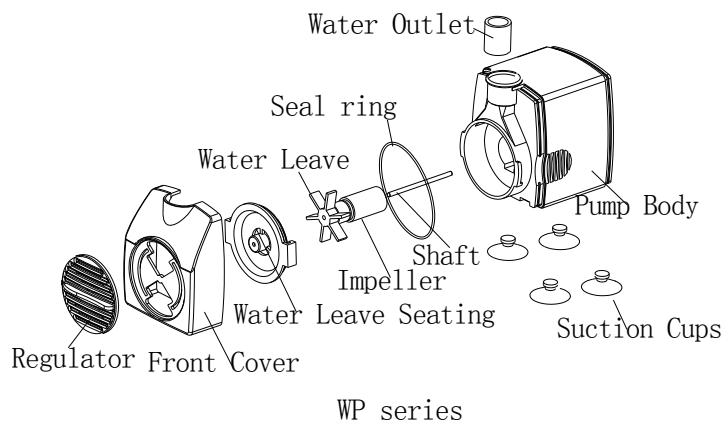
Jebao's pumps are carefully inspected and tested to ensure both safety and operating performance. However, failure to follow the instructions and warnings in this manual may result in pump's damage and/or serious injury. Be sure to read and save this manual for future reference.



**Remark::**

For outdoor use the pump is to be supplied through a residual current device (RCD) with a rated residual operating current not exceeding 30mA.  
All the models the maximum operation depth is 1.5m

## INSTALLATION DRAWING



### WARNING

- Do not connect to any voltage other than that shown on the rating label of the pump.
- Do not pump flammable liquids. The appliance is only intended to be used in aquarium.
- The maximum operation depth is 1.5m.
- Do not use with water above 35°C.
- The supply cord cannot be replaced. If the cord is damaged the appliance should be scrapped.
- The pump is not intended for use by young children or infirm persons without supervision.
- The maximum total head is 3.5m (for 2350 and 3000series); **5.5m (for 5000 series)**
- **To protect against the risk of electrical shock, do not immerse the plug in water or other liquid.**
- **This appliance is not intended for use by persons (including children) with reduced physical, sensory or mental capabilities, or lack of experience and knowledge, unless they have been given supervision or instruction concerning use of the appliance by a person responsible for their safety.**
- **Children should be supervised to ensure that they do not play with the appliance.**

### CAUTION

Always disconnect from electrical outlet before cleaning, maintenance and handling the pump.

Don't operate without water.

Do not lift the pump by holding the power cord.

Do not use the pump in liquids having a temperature exceeding 35°C. Use the pump only in freshwater.

Please use the pump only when it is completely submerged in water.

Must not use the pump in swimming pool.

## PERFORMANCE

A clogged or dirty intake screen will greatly reduce performance.

If the pump is used on a dirty surface, raise it slightly to reduce the amount of debris contacting the intake. If less flow is desired, adjust the regulator on the sealing cover to restrict the flow.

Do not let the pump run when not submerged in water. That may damage the pump. Always submerge the pump first, and then plug in the electrical outlet. At the beginning, it probably can't pump water, because there is air in the pump and the tube. Don't worry about it. Please pull out and insert electrical outlet several times, it will work normally.

## MAINTENANCE

Unplug before cleaning.

To clean the pump, remove the back cover, sealing cover and the impeller.

Use a small brush or stream of water to remove any debris

CAUTION: The pump shaft can not be removed.

If the pump fails to operate, check the following:

- Check the outlet and try another outlet to ensure the pump is getting electrical power.  
NOTE: Always disconnect from electrical outlet before handling the pump.
- Check the pump outlet and tubing for kinks and obstructions. Algae may block them, please flush out the algae with a garden hose.
- Check the inlet to ensure it is not clogged with debris.
- Remove the pump inlet to access the impeller area. Turn the rotor to ensure it is not broken or jammed.
- Monthly maintenance will prolong your pump's life.  
NOTE: Ensure that the electrical cord loops below the electrical outlet to form a "Drip Loop". This will prevent water from running down the cord into the electrical outlet.

**DISPOSAL:** Do not dispose this product as unsorted municipal waste. Collection of such waste separately for special treatment is necessary.



WEEE-Reg.-Nr. Lautet: DE 64890525

Manufacturer:

Zhongshan Jebao Electronical & Electrical Appliance Co., Ltd.

Tongmao Industrial Park, Dongsheng,

Zhongshan, Guangdong, China.

Email: info@jebao.com

Website: www.jebao.com

Tel: +86-760-22212306, 22212307

Fax: +86-760-22212368

Importeur:

Silex GmbH ® - Weinstraße 22 – 63628 Bad Soden Salmünster

Tel. 06056/9120-0 – Fax 06056/9120-10 – [info@silex.de](mailto:info@silex.de) – [www.Silex.de](http://www.Silex.de)