

# PRODUKTDATENBLATT

## Ceiling Essential 250mm E27

ESSENTIALS CEILING RETROFIT LUMINAIRE | Essential Deckenleuchte für einfache Anwendungszwecke mit E27 Sockel



---

### Anwendungsgebiete

- Wohnräume

---

### Produktvorteile

- Einfache Montage dank Leichtbau-Design
- Dekorativer Wandstrahler

---

### Produkteigenschaften

- Wand- und Deckenleuchte mit E27 Fassung



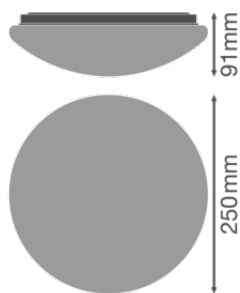
**TECHNISCHE DATEN**

**Elektrische Daten**

Nennspannung	220...240 V
Netzfrequenz	50...60 Hz
Schutzklasse	I
Betriebsart	Netzspannung

**Maße & Gewicht**

Durchmesser	250,00 mm
Höhe	91,00 mm
Produktgewicht	305,00 g



CEILING ESSENTIAL 25CM

**Materialien & Farben**

Produktfarbe	Weiß
Gehäusefarbe	Weiß
Gehäusematerial	Metall
Material Abdeckung	Polymethylmethacrylat (PMMA)
Glühdrahtprüfung nach IEC 60695-2-12	650 °C
Quecksilbergehalt der Lampe	0.0 mg

**Anwendung & Installation**

Umgebungstemperaturbereich	-20...+40 °C
Lagertemperaturbereich	-20...+80 °C
Anschlussart	Anschlussklemme, 3-polig (L, N, PE)
Schutzart	IP20

Schutzklasse IK (Stoßfestigkeitsgrad)	IK03
Dimmbar	Nein
Montageart	Anbau
Anwendungsumgebung	Innenanwendungen
Justierbar	Nein
Mit Leuchtmittel	Nein
Fassungsbezeichnung	E27

**Zertifikate & Standards**

Leuchte mit begrenzter Oberflächentemperatur "D-Zeichen"	Nein
Ballwurfsicher	Nein

**Zusätzliche Produktdaten**

Anmerkung zum Produkt	Maximale Lampenleistung: 25 W (10 LED)
Anzahl Leuchtmittel	1
BEG förderfähig	Nein




**TECHNISCHE AUSSTATTUNG**


- Inklusive Montageschrauben und Dübel

**Sicherheitshinweise**

- Alle elektrischen Anschlüsse dürfen nur von qualifiziertem Fachpersonal ausgeführt werden.
- Vorsicht, Gefahr des elektrischen Schlages.
- Produkt der Schutzklasse I. Alle elektrisch leitfähigen, metallischen Gehäuseteile, die im Betrieb oder während der Wartung im Fehlerfall Spannung aufnehmen können, müssen durchgängig mit dem Schutzleiter verbunden sein.
- Prüfen Sie die Wand/Decke auf ihre Eignung. Wenn Sie unsicher sind, holen Sie professionellen Rat ein.

**DOWNLOADS**

	Dokumente und Zertifikate	Name des Dokuments
	Bedienungsanleitung / Sicherheitshinweise	CEILING ESSENTIAL
	Rechtliche Hinweise	Safety insert G11219578
	Konformitätserklärung	CE Declaration Ceiling Essential

Dokumente und Zertifikate	Name des Dokuments
 Konformitätserklärung UKCA	UKCA Declaration Ceiling Essential

**VERPACKUNGSINFORMATIONEN**

EAN	Verpackungseinheit (Stück pro Einheit)	Abmessungen (Länge x Breite x Höhe)	Bruttogewicht	Volumen
4099854444609	Faltschachtel 1	98 mm x 280 mm x 282 mm	620.00 g	7.74 dm <sup>3</sup>
4099854444616	Versandschachtel 5	510 mm x 292 mm x 305 mm	3100.00 g	45.42 dm <sup>3</sup>

Die genannten Produktnummern beschreiben die kleinste bestellbare Mengeneinheit. Eine Versandeinheit kann mehrere Einzelprodukte beinhalten. Als Bestellmenge verwenden Sie bitte das Ein- oder Mehrfache einer Versandeinheit.

**Haftungsausschluss**

Änderungen und Irrtümer vorbehalten. Vergewissern Sie sich, dass Sie immer den neuesten Stand verwenden.