



4260278796890

FTA90148A

Aufbauanleitung
Gartentisch Fano



BITTE LESEN SIE DIE BEDIENUNGS-/AUFBAUANLEITUNG
SORGFÄLTIG DURCH UND BEWAHREN DIESE FÜR DEN
SPÄTEREN GEBRAUCH AUF.

IM WINTER BITTE TROCKEN LAGERN.
NUR FÜR DEN PRIVATEN GEBRAUCH GEEIGNET.

Pflege und Aufbewahrung

Pflege

Aluminiummöbel sind pflegeleicht. Bei Verschmutzungen sind diese einfach mit warmem Wasser und einem Schwamm/Tuch zu reinigen. Verwenden Sie bei hartnäckiger Verschmutzung warmes Wasser mit einem milden Reinigungsmittel. Um die Bildung von Kalkflecken zu vermeiden, reiben Sie die Oberfläche nach der feuchten Reinigung mit einem weichen Tuch trocken. Verwenden Sie keinesfalls lösungsmittelhaltige oder grobe Reiniger, da diese Beschädigungen verursachen können.

Sollten sich durch mechanische Einwirkungen beim Gebrauch Lacksplittierungen ergeben, so lassen sich diese durch Abtupfen mit einem im Fachhandel erhältlichen Lackstift in gleicher Farbe leicht überdecken.

Aufbewahrung

Bei Regen, Schnee oder sonstigen schlechten Witterungsbedingungen, insbesondere bei Kälte und Frost sollten Sie Ihre Gartenmöbel an einem trockenen, gut durchlüfteten Lagerort unterstellen. Bitte achten Sie vor dem Einlagern darauf, dass Ihre Gartenmöbel trocken und sauber sind.

ACHTUNG


Benutzen Sie Ihre Gartenmöbel nicht als „Stehfläche“ oder „Trittleiter“!

Bei direkter Sonneneinstrahlung dürfen Glasbehälter nicht ohne Unterlage auf der Tischplatte platziert werden.

Globus Fachmärkte GmbH & Co. KG
Zeichenstr. 8, 66333 Völklingen
www.globus-baumarkt.de

Für den Reklamationsfall:
Herstelleradresse und Order Nr. Aufbewahren

EN Assembly Instruction
FR Instructions de montage
DE Aufbauanleitung
ES Instrucciones de montaje
PT Instruções de montagem
NL Montage instructies



Alutapo

Prod. Code 879688/879689/879690/879691/879693

FR A monter soi même.
Utilisation domestique uniquement. Attention aux risques de cisaillement et de pincement en cours de manipulation.

**IMPORTANT, A CONSERVER POUR
CONSULTATION ULTERIEURE, A LIRE
SOIGNEUSEMENT.**

EN Easy self-assembly.
For domestic use only. Be careful of shear and squeeze risks during use.

**IMPORTANT, PLEASE READ
CAREFULLY AND RETAIN FOR FUTURE
REFERENCE.**

DE Einfache Selbstmontage.
Nur für den Hausgebrauch bestimmt. Bitte vorsichtig mit beweglichen Teilen umgehen,
aufgrund möglicher Einklemmungsgefahr.

**WICHTIG, BITTE SORGFÄLTIG LESEN
UND FÜR ZUKÜNFTIGE ZWECKE GUT
AUFBEWAHREN.**

ES Montaje sencillo.
Para uso doméstico. Tener precaución de no
pellizcarse durante su uso.

**ESTUDIE ATENTAMENTE EL MANUAL DE
MONTAJE. CONSERVE SU MANUAL DE
MONTAJE.**

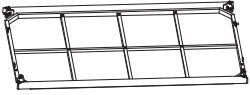
PT Facil montagem.
Para uso doméstico. Tenha cuidado
para não beliscar durante o uso.

**LEIA ATENTAMENTE O MANUAL DE
INSTALACAO. APERTAR DEPOS DE ALGUM
TEMPO DO US**

NL Makkelijk zelf samen te stellen.
Alleen voor huishoudelijk gebruik. Behandel de onderdelen voorzichtig,
er bestaat een risico op letsel.

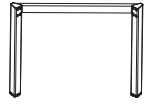
**BELANGRIJK, LEES ALSTUBLIEFT
ZORGZAAM EN BEWAAR VOOR
TOEKOMSTIG GEBRUIK.**

A



1x

B



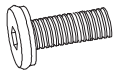
2x

C



8x

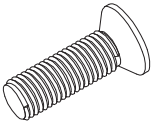
D



(M6x20)

4x

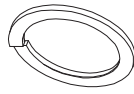
E



(M8x40)

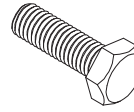
4x

F



8x

G



(M8x30)

8x

H



4x

J



1x

K

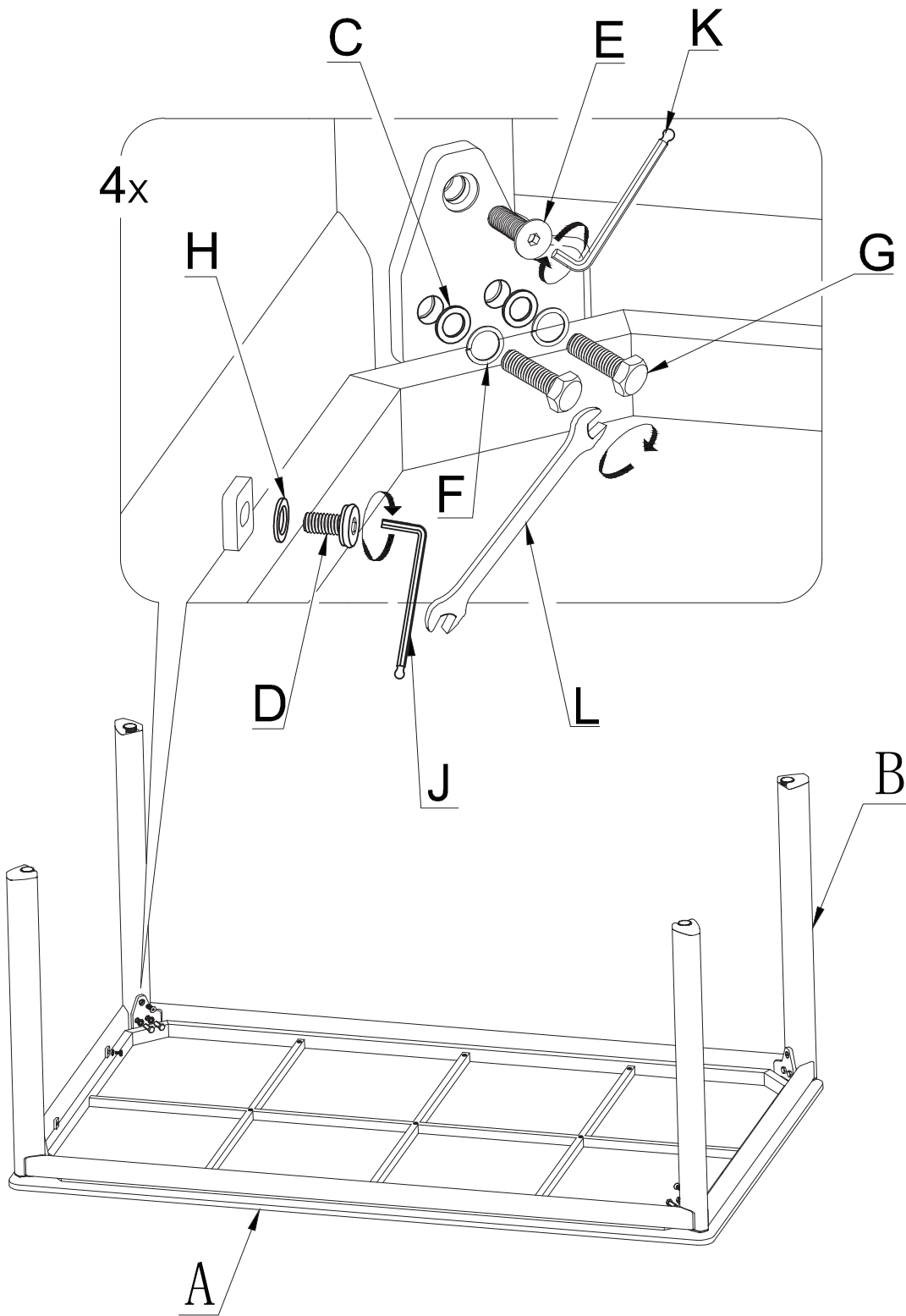


1x


L



1x



BITTE ZUNÄCHST ALLE SCHRAUBEN IN POSITION BRINGEN UND ANSCHLIESSEND FESTZIEHEN!
 FIRST POSITION ALL OF THE SCREWS AND THEN TIGHTEN FULLY!
 VEUILLEZ TOUT D'ABORD POSER TOUTES LES VIS ET ENSUITE BIEN LES VISSER!
 POR FAVOR, COLOQUE PRIMERO LOS TORNILLOS Y LUEGO APRIÉTELOS!
 EERST ALLE SCHROEVEN ZOALS AANGEGEVEN OP HUN PLAATS A ANBRENGEN, EN PAS
 DAARNA DEZE STEVIG VASTDRAAIEN!
 SI PREGA DI DISPORRE PRIMA LE VITI E POI DI FISSARLE BENE!



DEN TISCH ZUM AUFRICHTEN AM RAHMEN FESTHALTEN, DREHEN UND AUF ALLE 4 BEINE AUFSTELLEN.

DREHEN UND BEWEGEN DES TISCHES AUF 2 BEINEN KANN AUS STATISCHEN GRÜNDEN MATERIALDEFORMATION BEWIRKEN.

TO TURN THE TABLE UPRIGHT, TURN IT OVER AND STAND IT ON ALL 4 LEGS.
TURNING AND MOVING THE TABLE ON 2 LEGS CAN CAUSE MATERIAL DEFORMATION.

POUR REDRESSER LA TABLE, LA TENIR FERMEMENT PAR LE CHASSIS ET LA RETOURNER POUR ENSUITE LA POSER SUR LES 4 PIEDS A LA FOIS.
POUR DES RAISONS STATIQUES, LE FAIT DE TOURNER ET DE DEPLACER LA TABLE SUR 2 PIEDS POURRA ENTRAÎNER UNE DEFORMATION DU MATERIEL.

PARA PONER EN PIE LA MESA, SUJETARLA POR EL BASTIDOR, GIRARLA Y COLOCARLA SOBRE LAS 4 PATAS.

GIRAR Y MOVER LA MESA SOBRE 2 PATAS PUEDE PRODUCIR UNA DEFORMACIÓN DEL MATERIAL DEBIDA A MOTIVOS ESTÁTICOS.

DE TAFEL VOOR HET OPRICHTEN AAN HET FRAME VASTHOUDEN, DRAAIEN EN OP ALLE 4 POTEN OPSTELLEN.

DRAAIEN EN BEWEGEN VAN DE TAFEL OP 2 POTEN KAN VANWEGE STATISCHE REDENEN MATERIAALVERVORMINGEN VEROO

MWH GMBH
Blindeisenweg 23
41468 Neuss
Germany

www.mwh-dasoriginal.com
info@mwhgmbh.de



Ce meuble de jardin se recycle,
s'il n'est plus utilisable,
déposez-le en déchèterie.
Notice à trier.
Pour en savoir plus:
www.consignesdetri.fr