



► Dacheindeckung aus 10 mm starkem Verbund-Sicherheits-Glas



541 X 357 cm

Modena

- Konstruktion aus Aluminium, strukturlackbeschichtet in anthrazit
- Modernes Design mit markanten Profillinien
- Regenrinne in der Pfette integriert
- Inklusive Pfostenlaschen zum Einbetonieren

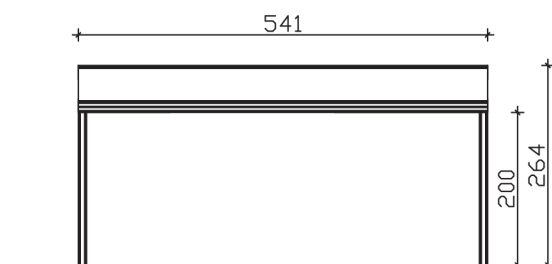


► Datenblatt / Baubeschreibung		Modena 541 x 357cm
Material	Aluminium, pulverbeschichtet	
Farbbehandlung	Strukturpulverbeschichtet in Anthrazit DB703	
Pfostenstärke	11 x 11 cm (vorne abgerundet)	
Breite	541 cm	
Tiefe	357 cm	
Grundfläche	19,31 m ²	
Umbauter Raum	46,26 m ³	
Schneelast	0,85 kN/m ²	
Dachfläche	19,31 m ²	
Dachneigung	7 °	
Material Dacheindeckung	Verbund-Sicherheits-Glas (VSG) 10 mm	
Dachstärke	10 mm	
Montageart	Wandanbau	
Gesamthöhe hinten	264 cm	
Gesamthöhe vorne	217 cm	
Durchgangshöhe vorne	200 cm	
Pfostenabstand Breite	519 cm	
Pfostenabstand Tiefe	344 cm	

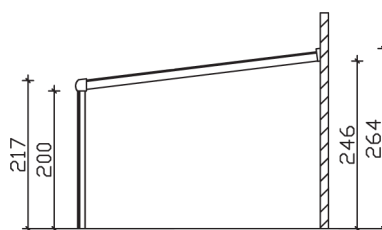
Im Lieferumfang enthalten	Pfostenlaschen zum Einbetonieren, integrierte Regenrinne, integrierter Wandabschluss, Montagematerial
Nicht im Lieferumfang enthalten	Dübel für die Wandmontage
Verpackung	Paket 1: B 120 cm x L 550 cm x H 60 cm Gewicht 257,000 kg Paket 2: B 120 cm x L 350 cm x H 120 cm Gewicht 459,000 kg
Artikelnummer	224623-13-70
EAN-Nummer	4018211034710
Lieferhinweis	Für die Anlieferung muss die Zufahrt für 40 t-LKW möglich sein! Die Anlieferung erfolgt frei Bordsteinkante (Festland Deutschland).
Garantie	5 Jahre gemäß unseren Garantiebedingungen

Modena 541 X 357cm

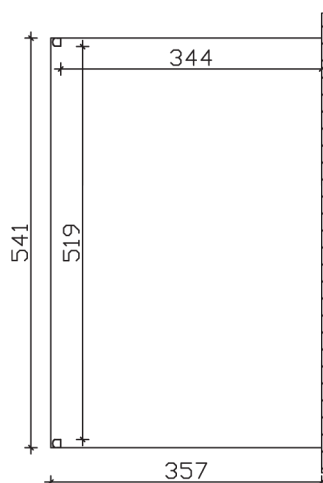
Ansicht vorne



Ansicht Seite



Grundriss



Modena 541 X 357cm

Schnitte und Ansichten Maßstab 1:100