




▶ Massive Konstruktion aus hochwertigem Leimholz (BSH-Fichte)



541 X 300 cm

Ancona

- ▶ Farblich behandelt in schiefergrau
- ▶ Dacheindeckung Polycarbonat-Doppelstegplatte in klar
- ▶ Pfosten 12 x 12 cm
- ▶ Inklusive Aufschraubstützen



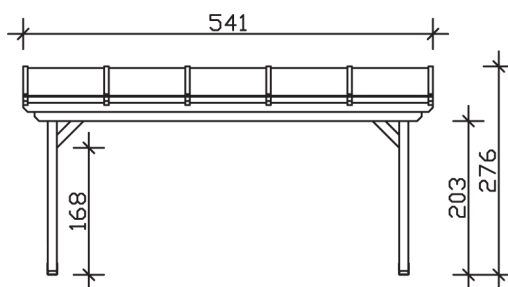
► Datenblatt / Baubeschreibung		Ancona 541 x 300cm
Material		
Farbbehandlung	Lasiert in Schiefergrau	
Pfostenstärke	12 x 12 cm	
Breite	541 cm	
Tiefe	300 cm	
Grundfläche	16,23 m ²	
Umbauter Raum	41,79 m ³	
Schneelast	1,45 kN/m ²	
Dachfläche	16,23 m ²	
Dachneigung	7 °	
Material Dacheindeckung	Polycarbonat-Doppelstegplatten 16 mm - klar	
Dachstärke	16 mm	
Montageart	Wandanbau	
Gesamthöhe hinten	276 cm	
Gesamthöhe vorne	239 cm	
Durchgangshöhe vorne	203 cm	
Pfostenabstand Breite	417-475 cm	
Pfostenabstand Tiefe	255 cm	



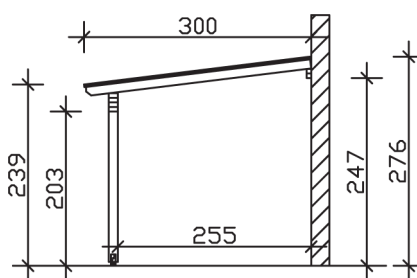
Oberfläche Holz	19,23 m ²
Im Lieferumfang enthalten	Aufschraubstützen, Montagematerial, Aufbauanleitung
Nicht im Lieferumfang enthalten	Dübel für die Wandmontage und Wandanschlussprofil
Verpackung	Paket 1: B 120 cm x L 545 cm x H 45 cm Gewicht 285,000 kg
Artikelnummer	201358-13-20
EAN-Nummer	4018211028535
Lieferhinweis	Für die Anlieferung muss die Zufahrt für 40 t-LKW möglich sein! Die Anlieferung erfolgt frei Bordsteinkante (Festland Deutschland).
Garantie	5 Jahre gemäß unseren Garantiebedingungen

Ancona 541 X 300cm


Ansicht vorne



Ansicht Seite



Grundriss



Ancona 541 X 300cm

Schnitte und Ansichten Maßstab 1:100