



TERRASOFT® | KANTENSCHUTZ

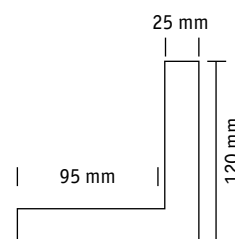

Schäden an Reifen, Felgen, Stoßfängern oder Seitenschwellern von Fahrzeugen entstehen insbesondere durch Verkehrsleitsysteme immer wieder. In Parkhäusern, Tiefgaragen oder auf Parkplätzen werden konventionelle Bordsteine aus Beton eingesetzt, um den Verkehrsfluss zu regeln. Diese Bordsteine können mit dem Terrasoft Kantenschutz nachgerüstet werden, um die oben angeführten Schäden an Kraftfahrzeugen zu vermeiden. Das innovative Element besteht aus Gummigranulat und wird einfach auf die bereits eingebauten Elemente aufgelegt und verschraubt. Zusätzlich kann der Kantenschutz auch punktuell verklebt werden. Das Material gibt leicht nach, bleibt aber bei Berührungen mit den Fahrzeugen stabil.

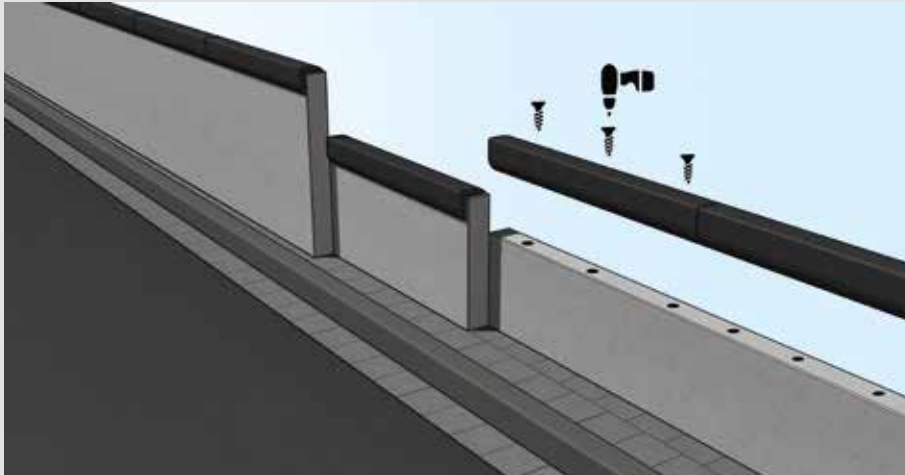
VORTEILE

- einfach auf bestehende Verkehrsleitsysteme nachzurüsten
- schneller und einfacher Einbau
- aus hoch verdichtetem SBR Gummigranulat
- Farbe: schwarz

ANWENDUNG

In Garagen oder Parkhäusern sowie Tiefgaragen wird der Terrasoft Kantenschutz eingesetzt. Dort deckt er bestehende Verkehrsleitsysteme nachträglich ab. Auch bei Mauervorsprüngen oder Randbegrenzungen auf Privat- oder Firmengrundstücken schützt er Fahrzeuge und Wände gleichermaßen vor Schrammen und Macken.





Verschraubung des Terrasoft Kantenschutz.

VERLEGEHINWEISE

Der Terrasoft Kantenschutz wird dauerhaft auf Mauern, Wänden oder Palisaden an den dafür vorgesehenen Löchern verdübelt. Bei Bedarf können die Elemente zur Verstärkung der Verschraubung gem. unserer Klebeanleitung punktuell fixiert werden.

Hinweise Punktuelle Verklebung:

Vor dem Verlegen muss der Untergrund gereinigt werden. Achten Sie darauf, dass die Klebeflächen frei von Öl, Fett und sonstigen Überresten, z. B. Farbe, Gummiabrieb etc., sind.

Auf dem vorbereiteten Untergrund verkleben Sie nun den Kantenschutz.

Durchstoßen Sie die Membran im Gewindeteil der Klebekartusche und schrauben Sie die zugeschnittene Plastikdüse auf. Mit einem Schraubenzieher entfernen Sie dann die Bodenplatte der Kartusche und setzen diese in die Hand- oder Druckluftpistole ein.

Die Verklebung erfolgt auf dem vollkommen gereinigten Untergrund mittels Klebepunkten auf der Rückseite des Kantenschutz – bitte auf beiden Auflageflächen verkleben.

Die Oberflächen- und Umgebungstemperatur muss mind. 5° C betragen. Der Kantenschutz sollte ausschließlich bei trockenem Wetter verklebt werden. Klebekartuschen dürfen nicht unter 10° C gelagert werden.



*Terrasoft Kantenschutz
anthrazit*

Farben



anthrazit

Spezifikationen

