

PRODUKTDATENBLATT

Submarine Integrated 0.6M 18W 4000K

SUBMARINE® Integrated | Feuchtraumleuchten mit integriertem LED-Module

Anwendungsgebiete

- Keller, Garagen, Lagerhallen



Produktvorteile

- Einfache und schnelle Installation
- Sehr homogenes Licht
- Extrem lichtstark

Produkteigenschaften

- Staubdicht und geschützt gegen Strahlwasser (IP65)
- Nicht dimmbar



TECHNISCHE DATEN

Elektrische Daten

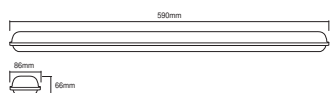
Nennleistung	18,00 W
Nennspannung	220...240 V
Netzfrequenz	50...60 Hz
Nennstrom	78,000 mA
Max. Anzahl der Leuchten Leitungsschutzschalter B16	58
Max. Anzahl der Leuchten Leitungsschutzschalter C16	73
Netzleistungsfaktor λ	> 0,90
Oberschwingungsgehalt	< 20 %
Schutzklasse	II
Betriebsart	Integrierter LED-Treiber

Photometrische Daten

Lichtstrom	1500 lm
Gesamtlichtstrom der enthaltenen Lichtquellen	1900 lm
Lichtausbeute	83 lm/W
Farbtemperatur	4000 K
Lichtfarbe (Bezeichnung)	Kalt weiß
Farbwiedergabeindex Ra	≥ 80
Standardabweichung des Farbabgleichs	< 5 sdc _m
Photobiologische Risikogruppe gemäß EN62778	RG0
Ausstrahlungswinkel	120 °

Maße & Gewicht

Länge	590,00 mm
Breite	86,00 mm
Höhe	66,00 mm
Produktgewicht	670,00 g



PG SubMARINE LED i 0.6m 840
MIPRC

Materialien & Farben

Produktfarbe	Grau
Gehäusefarbe	Grau
Gehäusematerial	Polycarbonat (PC)
Quecksilbergehalt der Lampe	0.0 mg

Anwendung & Installation

Umgebungstemperaturbereich	-20...+40 °C
Anschlussart	Anschlussklemme, 2-polig (L, N)
Schutzart	IP65
Schutzklasse IK (Stoßfestigkeitsgrad)	IK06
Dimmbar	Nein
Montageart	Anbau
Anwendungsumgebung	Innenanwendungen
Mit Leuchtmittel	Ja
Austauschbare Lichtquelleneinheit	Nein

Lebensdauer

Anzahl der Schaltzyklen	25000
-------------------------	-------

Zertifikate & Standards

Normen	CE / UKCA / EAC
Leuchte mit begrenzter Oberflächentemperatur "D-Zeichen"	Nein

Zusätzliche Produktdaten

BEG förderfähig	Nein
-----------------	------





TECHNISCHE AUSSTATTUNG

- Vollständiges Montage- und Anschlusszubehör enthalten

Sicherheitshinweise

- Alle elektrischen Anschlüsse dürfen nur von qualifiziertem Fachpersonal ausgeführt werden.
- Vorsicht, Gefahr des elektrischen Schlages.

DOWNLOADS

Dokumente und Zertifikate		Name des Dokuments
	Bedienungsanleitung / Sicherheitshinweise	SUBMARINE LED I
	Rechtliche Hinweise	Safety insert G11219279
	Konformitätserklärung	CE Declaration SubMARINE LED I
	Konformitätserklärung UKCA	Fixed LUM

VERPACKUNGSGINFORMATIONEN

EAN	Verpackungseinheit (Stück pro Einheit)	Abmessungen (Länge x Breite x Höhe)	Bruttogewicht	Volumen
4099854428913	Faltschachtel 1	89 mm x 620 mm x 69 mm	898.00 g	3.81 dm ³
4099854428920	Versandschachtel 8	640 mm x 200 mm x 304 mm	7180.00 g	38.91 dm ³

Die genannten Produktnummern beschreiben die kleinste bestellbare Mengeneinheit. Eine Versandeinheit kann mehrere Einzelprodukte beinhalten. Als Bestellmenge verwenden Sie bitte das Ein- oder Mehrfache einer Versandeinheit.

Haftungsausschluss

Änderungen und Irrtümer vorbehalten. Vergewissern Sie sich, dass Sie immer den neuesten Stand verwenden.