



▶ Flachdach-Carport



630 X 879 cm

Carport Wendland rote Blende

- ▶ Massive Konstruktion aus hochwertigem Leimholz (BSH-Fichte)
- ▶ Farblich behandelt in nussbaum
- ▶ Dachschalung mit EPDM-Folie
- ▶ Pfosten 12 x 12 cm



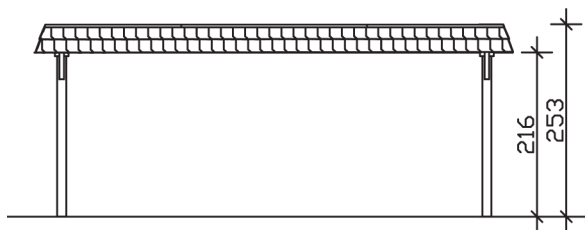
| ► Datenblatt / Baubeschreibung | | Carport Wendland rote Blende |
|--------------------------------|--|------------------------------|
| Material | | Leimholz, Fichte |
| Farbbehandlung | | Lasiert in Nussbaum |
| Pfostenstärke | | 12 x 12 cm |
| Breite | | 630 cm |
| Tiefe | | 879 cm |
| Grundfläche | | 55,38 m ² |
| Umbauter Raum | | 135,40 m ³ |
| Breite Sockelmaß | | 574 cm |
| Tiefe Sockelmaß | | 738 cm |
| Durchfahrtshöhe vorne | | 216 cm |
| Durchfahrtshöhe hinten | | 199 cm |
| Durchfahrtsbreite | | 550 cm |
| Firsthöhe | | 253 cm |
| Traufenhöhe | | 236 cm |
| Schneelast | | 1,25 kN/m ² |
| Dachform | | Flachdach |
| Dachfläche | | 49,64 m ² |
| Dachneigung | | 1,2 ° |



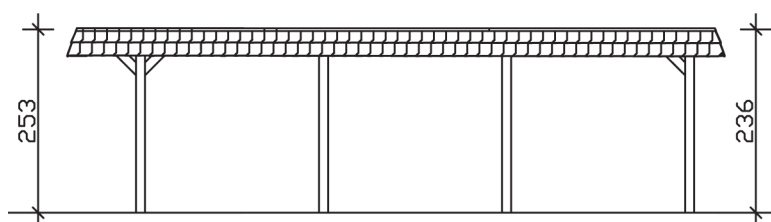
| | |
|----------------------------------|---|
| Dachstärke | 20 mm |
| Wasserablauf | nach hinten |
| Pfostenabstand Tiefe | 230 cm |
| Pfostenanzahl | 8 |
| Oberfläche Holz | 232,39 m ² |
| Im Lieferumfang enthalten | H-Pfostenanker zum Einbetonieren, Montagematerial, Aufbauanleitung |
| Anzahl Packstücke | 2 |
| Gesamt-Gewicht | 1760 kg |
| Verpackung | Paket 1: B 120 cm x L 610 cm x H 87 cm Gewicht 1662 kg Paket 2: B 50 cm x L 50 cm x H 60 cm Gewicht 98 kg |
| Artikelnummer | 244614-03-35 |
| EAN-Nummer | 4018211026173 |
| Lieferhinweis | Für die Anlieferung muss die Zufahrt für 40 t-LKW möglich sein! Die Anlieferung erfolgt frei Bordsteinkante (Festland Deutschland). |
| Garantie | 5 Jahre gemäß unseren Garantiebedingungen |

Carport Wendland rote Blende

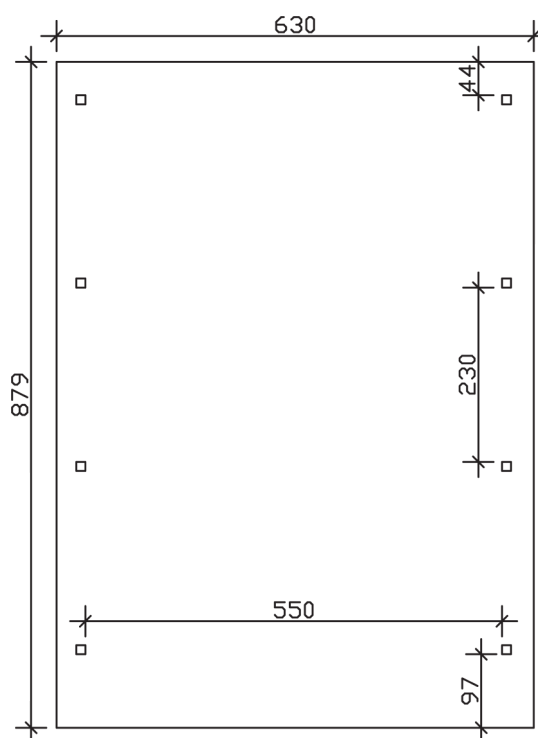
Ansicht vorne



Ansicht Seite



Grundriss



Carport Wendland rote Blende

Schnitte und Ansichten Maßstab 1:100