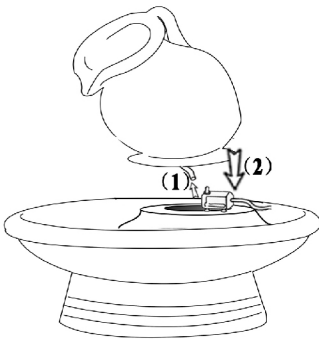



TrendLine

Zimmerbrunnen

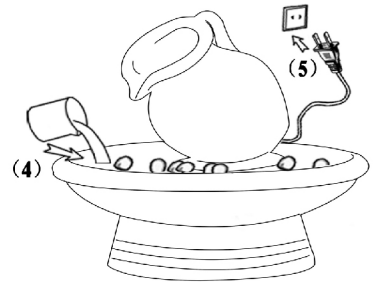
MZ10720BC
2076876009988



1-3


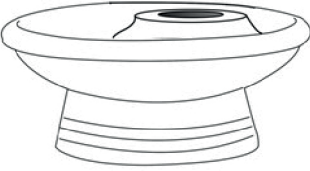
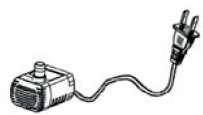



2-3



3-3

Teilleiste

			
1 X Brunnenoberteil	1 X Brunnenbasis	1 X Pumpe	1 X Dekosteine

Bedienungsanleitung

Lesen Sie die Bedienungsanleitung vor der Inbetriebnahme des Produktes aufmerksam durch und bewahren Sie diese für den späteren Gebrauch auf.

Technische Daten

Produktbezeichnung	Zimmerbrunnen Kaskade
Modellnummer Artikel	MZ10720BC
Modellnummer Pumpe	MZ20180CA
Spannungsangabe	220-240 ~ 50Hz
Leistungsangabe	Max. 2,5W
Schutzklasse	2
Schutzart	IP 68

Allgemeine Sicherheitshinweise

Entfernen Sie sämtliches Verpackungsmaterial von dem Gerät.

Gerät gegebenenfalls fertig montieren (s. Abschnitt Montage).

Das Gerät ist nur für den Hausgebrauch. Verwenden Sie es nicht für gewerbliche Zwecke. Überprüfen Sie ob das Gerät mit Ihrer örtlichen elektrischen Spannung betrieben werden kann. Nur an ordnungsgemäß installierten Steckdosen betreiben.

Achten Sie darauf, dass das Anschlusskabel nicht zur Stolperfalle wird. Verwenden Sie, nach Möglichkeit, keine Verlängerungskabel.

Kontrollieren Sie vor jeder Nutzung das komplette Gerät und das Anschlusskabel auf Beschädigungen. Bei Beschädigungen darf das Gerät nicht betrieben werden, sondern muss entweder entsorgt, oder fachgerecht repariert werden.

Reparaturen am Produkt und dem Netzkabel dürfen nur von qualifizierten Fachkräften durchgeführt werden. Betreiben Sie das Gerät nur auf einem ebenen, stabilen Untergrund.

Nur in trockenen Innenräumen verwenden. Gerät nie während des Betriebs transportieren.

Tauchpumpe nie trocken laufen lassen.

Nur frisches Leitungswasser verwenden.

Max. Wassertemperatur 35°C.

Gerät nicht unbeaufsichtigt betreiben.

Bei Reinigungs- oder Wartungsarbeiten immer den Netzstecker ziehen. Berühren Sie das Wasser im Brunnen nicht, wenn dieser in Betrieb ist.

Dieses Gerät darf von Kindern, die 8 Jahre oder älter sind, sowie von Personen mit reduzierten körperlichen, sensorischen oder geistigen Fähigkeiten oder einem Mangel an Erfahrung und Wissen genutzt werden, sofern sie beaufsichtigt werden oder Anweisungen bezüglich der sicheren Nutzung des Geräts erhalten haben und die damit verbundenen Gefahren verstehen.

Kinder dürfen nicht mit dem Gerät spielen.

Kinder dürfen die Reinigung und benutzerseitige Wartung nicht ohne Beaufsichtigung durchführen.

Wenn das Gerät über einen längeren Zeitraum nicht verwendet wird, nehmen Sie es vom Stromnetz und bewahren Sie es zusammen mit dieser Gebrauchsanleitung im Originalkarton an einem kühlen und trockenen Ort auf.

Montage / Inbetriebnahme

Stellen Sie die Brunnenbasis auf eine ebene und stabile Fläche in der Nähe einer Steckdose.

Verbinden Sie den Wasserschlauch des Brunnenaufsatzes mit der Pumpe.

Befüllen Sie die Basis mit so viel frischem Wasser, bis die Pumpe völlig unter Wasser ist.

Fixieren Sie den Brunnenaufsatz auf der Basis.

Stecken Sie den Netzstecker in die Steckdose.

Kontrollieren sie regelmäßig den Wasserfüllstand.

Es wird empfohlen, dass Wasser alle zwei Wochen komplett zu wechseln.

Reinigung

Das Gerät bitte regelmäßig reinigen.

Bei Reinigungsarbeiten immer den Netzstecker ziehen.

Nur mit einem weichen, trockenen oder leicht feuchten Tuch reinigen. Gegebenenfalls ein mildes Reinigungsmittel verwenden.

Keine scheuernden oder lösungsmittelhaltigen Reiniger verwenden.

Entsorgung



■ Gebrauchte Elektro- und Elektronikgeräte dürfen gemäß europäischer Vorgaben nicht mehr zum unsortierten Abfall gegeben werden. Das Symbol der Abfalltonne auf Rädern weist auf die Notwendigkeit der getrennten Sammlung hin. Helfen auch Sie mit beim Umweltschutz und sorgen dafür, dieses Gerät, wenn Sie es nicht mehr nutzen, in die hierfür vorgesehenen Systeme der Getrennsammlung zu geben. RICHTLINIE 2012/19/ EU DES EUROPÄISCHEN PARLAMENTS UND DES RATES vom 04. Juli 2012 über Elektro- und Elektronik-Altgeräte.

Globus Fachmärkte GmbH & Co. KG Zechenstraße 8

66333 Völklingen

www.globus-baumarkt.de