

MegaLight

# CATTY CAT

DAS SYMPATHISCHE NACHTLICHT

Hi!



# CONTENT

<b>DE</b>	4-9
<b>EN</b>	10-15
<b>FR</b>	16-21
<b>IT</b>	22-27
<b>ES</b>	28-33
<b>PL</b>	34-39
<b>NL</b>	40-45

# VIELEN DANK FÜR IHREN EINKAUF!

Lesen Sie die Bedienungsanleitung, insbesondere die Sicherheitshinweise, sorgfältig durch, bevor Sie das Produkt verwenden. Die Nichtbeachtung dieser Bedienungsanleitung kann Schäden an Produkt, Umgebung, Mensch und Tier verursachen. Die Bedienungsanleitung basiert auf den in der Europäischen Union gültigen Normen und Regeln. Beachten Sie auch in Ihrem Land die landesspezifischen Richtlinien und Gesetze. Bewahren Sie die Bedienungsanleitung für die weitere Nutzung auf. Wenn Sie das Produkt an Dritte weitergeben, geben Sie unbedingt diese Bedienungsanleitung mit.

**Lass uns Freunde werden!** Folge uns auf Instagram



@LIFE\_OF\_EGGY\_EGG

## INHALT



1x CATTY CAT  
Nachtlicht



1x Bedienungs-  
anleitung



1x USB-C  
Ladekabel

# ANLEITUNG

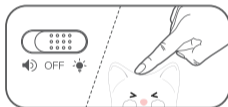



## FARBWECHSEL:



Schaltereinstellung auf  stellen. CATTY reagiert auf Berührung oder Tippen mit einem Farbwechsel und einem Miauen.

## NACHTLICHT:



Schaltereinstellung auf  stellen. Zum An- o. Ausschalten kurz den Kopf drücken. Zum Dimmen den Kopf gedrückt halten.

## AUSSCHALTEN:



Schaltereinstellung auf „OFF“ stellen



### **Achtung:**

Zum Aufladen von CATTY CAT schließen Sie das Kabel an eine geeignete Stromquelle an:  
USB-Ladeadapter (mind. 1000mA)

Laden Sie das Nachtlcht nur außerhalb der Reichweite ihres Kindes auf. Beim Ladekabel besteht Strangulationsgefahr, bewahren Sie es außerhalb der Reichweite ihres Kindes auf.

# SPEZIFIKATIONEN

Produktname	CATTY CAT Nachtlicht
Produktmodell	85855 ML
Produktmarke	MegaLight
Maße	126x106x82mm
Material	Silikon
Lichtfarbe	3.000 K warmweiß + RGB
Ladestrom Akku	1200mAh/ 3.7V
Leistung	1,5W
Aufladedauer	4.5h
Batterie Lebensdauer	Hell 5h; Gedimmt 200h
Anschluss	USB-C

## HINWEISE



### Achtung:

**Bestimmungsmäßiger Gebrauch** Das Produkt ist nur für den Privatgebrauch bestimmt und nicht für den gewerblichen Bereich geeignet. Verwenden Sie das Produkt nur wie in dieser Bedienungsanleitung beschrieben. Öffnen und bauen Sie den Artikel nicht auseinander. Jede andere Verwendung gilt als nicht bestimmungsgemäß und kann zu Sachschäden führen. Der Hersteller oder Händler übernimmt keine Haftung für Schäden, die durch nicht bestimmungsgemäßen oder falschen Gebrauch entstanden sind.

**Sicherheitshinweise** Das Produkt darf weder zerlegt oder verbrannt werden. Die Lichtquelle des Produkts ist nicht auswechselbar. Sollte die Lichtquelle nicht mehr funktionsfähig sein, ist die gesamte Leuchte fachgerecht zu entsorgen. Setzen Sie das Produkt nicht extremen Temperaturen aus. Legen Sie es nicht in direktes Sonnenlicht. Das Nachtlicht muss von Wasser ferngehalten werden. Erhitzen Sie die Leuchte nicht mit externen Mitteln. Eine Reparatur ist nicht möglich, die Leuchte muss bei einem defekt entsorgt werden. Sollte der Akku defekt oder ausgelaufen sein ist das Produkt umgehend zu entsorgen. Überprüfen Sie das USB-C-Kabel regelmäßig auf äußere Schäden, bei denen der Verdacht besteht, dass sie zu Bränden, elektrischen Schocks oder Verletzungen führen können. Sollten Sie solche Gefahren vermuten, verwenden Sie das Produkt nicht und wenden Sie sich an den Hersteller. Laden Sie das Nachtlicht nur außerhalb der Reichweite Ihres Kindes auf. Achtung. Langes Ladekabel. Strangulationsgefahr.

Lassen Sie Ihre Kinder nicht mit der Verpackung oder dem Verpackungszubehör spielen, heben Sie es außerhalb der Reichweite Ihres Kindes auf.



Separate Versorgungseinheit



Beachten Sie die Hinweise in der Bedienungsanleitung.



Das Kindernachtlicht darf nicht von Kindern unter 18 Monaten verwendet werden!

Der Transformator, das Netzteil oder das Batterieladegerät, das mit dem Elektrospielzeug verwendet wird, ist regelmäßig auf Schäden an Netzkabel, Stecker, Gehäuse oder anderen Teilen zu untersuchen und darf im Schadensfall nicht verwendet werden, bis der Schaden behoben ist.

**Pflegehinweise** Reinigen Sie das Spielzeug bitte nur mit einem leicht feuchten Tuch. Vor dem Gebrauch bitte vollständig trocknen. Berühren Sie die Leuchte nicht mit scharfen oder kratzenden Gegenständen. Warnung: Reinigen Sie das Produkt nur, wenn es nicht aufgeladen wird.

## ENTSORGUNG



### Verpackung

Entsorgen Sie die Verpackung sortenrein. Geben Sie Pappe und Karton zum Altpapier, Folien in die Wertstoff-Sammlung.



### Altgeräte

(Anwendbar in der Europäischen Union und anderen europäischen Staaten mit Systemen zur getrennten Sammlung von Wertstoffen)

- Altgeräte dürfen nicht in den Hausmüll!



• Sollte das Produkt einmal nicht mehr benutzt werden können, so ist jeder Verbraucher gesetzlich verpflichtet, Altgeräte getrennt vom Hausmüll, z. B. bei einer Sammelstelle seiner Gemeinde/seines Stadtteils, abzugeben. Damit wird gewährleistet, dass Altgeräte fachgerecht verwertet und negative Auswirkungen auf die Umwelt vermieden werden. Deswegen sind Elektrogeräte mit dem hier abgebildeten Symbol gekennzeichnet.

- Batterien und Akkus dürfen nicht in den Hausmüll!
- Als Verbraucher sind Sie gesetzlich verpflichtet, alle Batterien und Akkus, egal ob sie Schadstoffe enthalten oder nicht, bei einer Sammelstelle in Ihrer Gemeinde/ Ihrem Stadtteil oder im Handel abzugeben, damit sie einer umweltschonenden Entsorgung zugeführt werden können.
- Achtung! Dieses Produkt enthält Batterien die nicht austauschbar sind.

# THANKS FOR YOUR PURCHASE!

Before using, please read the instruction and safety precautions carefully. Please keep the instruction where you can find it easily. Failure to comply with these operating instructions can cause damage to the product, the environment, people and animals. The operating instructions are based on the standards and rules applicable in the European Union. When abroad, also observe country-specific guidelines and laws. Operating Instructions has to be kept since it contains important information. If you pass the product on to third parties, be sure to pass these operating instructions, too.

**Let's be friends!** Follow us on instagram



@LIFE\_OF\_EGGY\_EGG

## PACKAGE CONTENT



1x CATTY CAT  
Night Light



1x Manual

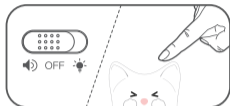



1x USB-C  
cable

# INSTRUCTION




## COLOR CHANGE:



Set switch setting to . CATTY responds to touching and tapping with a color change and a meow.

## NIGHT LIGHT:



Set the switch setting to . Gently press the head to switch on or off. Press and hold the head to dim.

## TURN OFF



Set switch setting to „OFF“



### Attention:

To charge CATTY CAT, connect the cable to a suitable power source: USB charging adapter (at least 1000mA)  
**WARNING:** Only charge the night light out of the reach of your child. There is a risk of strangulation with the charging cable, so keep it out of the reach of your child.

## SPEZIFICATIONS

Product name	CATTY CAT night light
Product model	85855 ML
Brand	MegaLight
Specifications	126x106x82mm
Materials	Silicone
Light colour temperature	3.000 K warmwhite + RGB
Charging rate battery	1200mAh/ 3.7V
Rated power	1,5W
Charging time	4.5h
Battery life	high light 5h; low light 200h
Interface type	USB-C

## PLEASE NOTE



### Attention:

**Intended use** The product is only intended for private use and is not suitable for commercial use. Use the product only as described in these operating instructions. Do not open or disassemble the item. Any other use is considered improper and can lead to property damage. The manufacturer or dealer assumes no liability for damage caused by improper or incorrect use.

**Safety instructions** The product must not be dismantled or burned. The product's light source is not replaceable. If the light source is no longer functional, the entire lamp must be disposed of properly. Do not expose the product to extreme temperatures. Don't put it in direct sunlight. The night light must be kept away from water. Do not heat the lamp with external means. A repair is not possible, the lamp must be disposed of if it is defective. If the battery is defective or leaked, the product must be disposed of immediately. Periodically inspect the USB-C-cable for external damage that is suspected of causing a fire, electric shock, or injury. If you suspect such a hazard, do not use the product and contact the manufacturer. Only charge the night light out of the reach of your child. Warning. Long cable. Strangulation hazard. Do not let your children play with the packaging or packaging accessories; keep them out of your child's reach.



Separate supply unit



Follow the instructions in the operating instructions.



The children's night light must not be used by children under 18 months!

The transformer, power supply or battery charger used with the electric toy shall be regularly examined for damage to the supply cord, plug, enclosure or other parts, and in the event of damage, it shall not be used until the damage has been repaired.

**Cleaning** Please only clean the toy with a slightly damp cloth. Please dry completely before use. Do not touch the lamp with sharp or scratching objects. Warning: Only clean the product when it is not charging.

## DISPOSAL



interseroh  
240875

### packaging

Dispose of the packaging according to type of material.

Dispose of cardboard and cardboard as waste paper and foils in the recyclable waste collection.



### **Waste Equipment**

(Applicable in the European Union and other European countries with systems for the separate collection of recyclable materials)

- Electrical and Electronic Equipment must not be disposed of with household waste!



- If the product can no longer be used, every consumer is legally obliged to separate Electrical and Electronic Equipment from household waste, e.g. at a collection point in his community / district. This ensures that old equipment is properly recycled and negative effects on the environment are avoided. That is why electrical devices are marked with the symbol shown here.

- Batteries und rechargeable batteries are not household waste
- As a consumer, you are legally obliged to dispose of all batteries and accumulators, regardless of whether they contain harmful substances or not, at a collection point in your community / district or in the shop so that they can be disposed and recycled towards an environmentally friendly manner.
- Attention! This product contains batteries that are non-replaceable.

# MERCI BEAUCOUP POUR VOTRE ACHAT!

Lire le mode d'emploi, notamment les consignes de sécurité, soigneusement avant d'utiliser le produit utilisation. Non-respect de ces instructions d'utilisation peut endommager le produit, l'environnement, les personnes et les animaux causer. Les instructions d'utilisation sont basées sur les Normes et règles de l'Union européenne. Respectez également les directives et lois spécifiques à votre pays. Conservez le manuel d'instructions pour une utilisation ultérieure Utiliser sur. Si vous transmettez le produit à des tiers, assurez-vous d'inclure ces instructions d'utilisation.

**Soyons amis!** Suis nous sur instagram

 @LIFE\_OF\_EGGY\_EGG

## CONTENU DE L'EMBALLAGE



1x CATTY CAT  
veilleuse



1x Instructions  
d'utilisation




1x câble de charge  
USB-C

# INSTRUCTION




## CHANGEMENT DE COULEUR:



Réglez la position de l'interrupteur sur  CATTY réagit à chaque caresse avec un changement de couleur et un miaulement.

## LA VEILLEUSE:



Réglez la position de l'interrupteur sur  Appuyez brièvement sur le bouton pour allumer et éteindre. Appuyez et maintenez le bouton pour faire varier l'intensité lumineuse.

## ÉTEINDRE



Réglez la position de l'interrupteur sur „OFF“.



## Attention:

Pour charger l'CATTY CAT, connectez le câble à une source d'alimentation appropriée:

Chargeur-Secteur-USB (au moins 1000mA)

Ne chargez la veilleuse que hors de portée de votre enfant. Il y a un risque d'étranglement avec le câble de charge, gardez-le hors de portée de la vôtre Enfant debout.

## DÉTAILS SUR LE PRODUIT

Noms de produits	CATTY CAT veilleuse
Modèle de produit	86210 ML
marque de produit	MegaLight
Dimensions	83x112x132mm
Matériaux	Silicone
Température de la lumière	3.000 K Blanc + RGB
Capacité de la batterie	1200mAh/ 3.7V
Puissance légère	1,5W
Temps de charge	4.5h
Durée de vie de la batterie	forte lumière 5h; faible lumière 200h
Type d'interface	USB-C

## CONSEILS



### Attention:

**Utilisation prévue** Le produit est uniquement destiné à un usage privé et ne convient pas à un usage commercial. Utilisez le produit uniquement comme décrit dans ce mode d'emploi. Ouvrir et construire Ne démontez pas l'article. Toute autre utilisation est considérée comme inappropriée et peut entraîner des dommages matériels. Le fabricant ou le revendeur n'assume aucune responsabilité pour les dommages causés par une utilisation inappropriée ou incorrecte.

**consignes de sécurité** Le produit ne doit pas être démonté ou brûlé. La source lumineuse du produit n'est pas remplaçable. Si la source lumineuse ne fonctionne plus, l'ensemble de la lampe doit être correctement mis au rebut. N'exposez pas le produit à des températures extrêmes. Ne le mettez pas en plein soleil. La veilleuse doit être éloignée de l'eau volonté. Ne chauffez pas la lampe avec des moyens externes. Une réparation n'est pas possible, la lampe doit être mise au rebut si elle est défectueuse. Si la batterie est défectueuse ou fuit, le produit doit être éliminé immédiatement. Inspectez régulièrement le câble USB-C pour détecter tout dommage externe suspecté de provoquer un incendie, un choc électrique ou des blessures. Si vous suspectez un tel danger, n'utilisez pas le produit et contactez le fabricant. Ne chargez la veilleuse que hors de portée de votre enfant. Attention. Câble de charge long. Risque d'étranglement. Ne laissez pas vos enfants avec l'emballage ou le Jouez aux accessoires d'emballage, gardez-les hors de portée de votre enfant.



Unité d'alimentation séparée



Suivez les instructions du mode d'emploi



La veilleuse pour enfants ne doit pas être utilisée par des enfants être utilisé moins de 18 mois!

Le transformateur, l'alimentation ou le chargeur de batterie utilisé avec le jouet électrique doivent être régulièrement examinés pour détecter tout dommage au cordon d'alimentation, à la prise, au boîtier ou à d'autres pièces, et en cas de dommage, il ne doit pas être utilisé tant que le dommage n'a pas été réparé.

**Instructions d'entretien** Veuillez ne nettoyer le jouet qu'en même temps un chiffon légèrement humide. Veuillez compléter avant utilisation sécher. Ne touchez pas la lampe avec des objets pointus ou gratter des objets. Attention: nettoyez ceci Produit uniquement lorsqu'il n'est pas en charge.

## DISPOSITION



### Emballage

Éliminer l'emballage selon le type. Donnez du carton et Du carton aux vieux papiers, des films à la collecte des matières recyclables.



### Appareils anciens

(Applicable dans l'Union européenne et d'autres pays européens avec des systèmes de collecte séparée des matières recyclables)

- Les anciens appareils ne doivent pas être jetés avec les ordures ménagères!



- Si le produit ne peut plus être utilisé, chaque consommateur est légalement tenu de séparer les anciens appareils des déchets ménagers, par ex. dans un point de collecte de sa communauté/son Quartier. Cela garantit que les anciens appareils sont correctement recyclés et que les effets négatifs sur l'environnement sont évités. C'est pourquoi les appareils électriques sont marqués du symbole illustré ici.

- Les piles et batteries rechargeables ne sont pas des déchets ménagers!
- En tant que consommateur, vous êtes légalement tenu d'éliminer toutes les piles et accumulateurs, qu'ils contiennent ou non des substances nocives, dans un point de collecte de votre communauté / quartier ou dans un point de vente au détail afin qu'ils puissent être éliminés dans un manière respectueuse de l'environnement.
- Attention! Ce produit contient des piles qui ne sont pas remplaçables.

# GRAZIE MILLE PER IL TUO ACQUISTO!

Leggere attentamente le istruzioni per l'uso, in particolare le istruzioni di sicurezza, prima di utilizzare il prodotto utilizzato. Il mancato rispetto di queste istruzioni per l'uso possono danneggiare il prodotto, l'ambiente, le persone e gli animali causa. Le istruzioni per l'uso si basano sul Norme e regole dell'Unione Europea. Osserva anche le linee guida e le leggi specifiche del tuo paese Conservare il manuale di istruzioni per ulteriori utilizzi Utilizzare su. Se cedete il prodotto a terzi, assicurarsi di includere queste istruzioni per l'uso.

**Diventiamo amici!** Seguici su Instagram



@LIFE\_OF\_EGGY\_EGG

## CONTENUTO



1x CATTY CAT  
Luce notturna



1x Istruzioni  
manuale

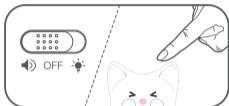


1x Cavo di ricarica  
USB-C

# ISTRUZIONE



CAMBIO DEL COLORE:



Importare l'impostazione dell'interruttore. CATTY reagisce ad ogni accarezzando con un cambio 

LUCE NOTTURNA:



Importare l'importazione dell'interruttore per attivare o disattivare premere la testa. 

SPEGNERE:



Impostare l'interruttore „OFF“



## Attenzione:

Per caricare l'CATTY CAT, collegare il cavo a una fonte di alimentazione adeguata:

Caricatore-USB (almeno 1000mA)

Carica la luce notturna solo fuori dalla portata di tuo figlio. C'è il rischio di strangolamento con il cavo di ricarica, quindi tienilo fuori dalla portata del tuo bambino.

## DETTAGLIA PRODOTTO

Prodotto	CATTY CAT luce notturna
Modello prodotto	86210 ML
Nome del prodotto	MegaLight
Dimensioni	83x112x132mm
Materiale	Silicone
Colore	3.000 K Bianca + RGB
Intensita Batteria	1200mAh/ 3.7V
Intensita luminose	1,5W
Tempo di ricarica	4.5h
Durata della Batteria	luminoso 5h; grigio 200h
Collegamento	USB-C

## SUGGERIMENTI



### Attenzione:

**Destinazione d'uso** Il prodotto è destinato esclusivamente all'uso privato e non è adatto all'uso commerciale. Utilizzare il prodotto solo come descritto in queste istruzioni per l'uso. Apri e costruisci Non smontare l'articolo. Ogni altro uso è da considerarsi improprio e può comportare danni materiali. Il produttore o il rivenditore non si assume alcuna responsabilità per danni causati da un uso improprio o scorretto.

**Istruzioni di sicurezza** Il prodotto non deve essere smontato o bruciato. La sorgente luminosa del prodotto non è sostituibile. Se la sorgente luminosa non è più funzionante, l'intera lampada deve essere smaltita correttamente. Non esporre il prodotto a temperature estreme. Non metterlo alla luce diretta del sole. La luce notturna deve essere tenuta lontana dall'acqua volere. Non riscaldare la lampada con mezzi esterni. Una riparazione non è possibile, la lampada deve essere smaltita se è difettosa. Se la batteria è difettosa o perde, il prodotto deve essere smaltito immediatamente. Ispezionare periodicamente il cavo USB-C per rilevare eventuali danni esterni che potrebbero causare incendi, scosse elettriche o lesioni. Se si sospetta un tale rischio, non utilizzare il prodotto e contattare il produttore. Carica la luce notturna solo fuori dalla portata di tuo figlio. Attenzione. Cavo di ricarica lungo. Rischio di strangolamento. Non lasciate i vostri bambini con la confezione o il Gioca con gli accessori da imballaggio, tienili fuori dalla portata del tuo bambino.



Unità di alimentazione separata



Seguire le istruzioni nelle istruzioni per l'uso



La luce notturna per bambini non deve essere utilizzata dai bambini essere utilizzato sotto i 18 mesi!

Il trasformatore, l'alimentatore o il caricabatteria utilizzati con il giocattolo elettrico devono essere regolarmente esaminati per rilevare eventuali danni al cavo di alimentazione, alla spina, all'involucro o ad altre parti e, in caso di danni, non devono essere utilizzati finché il danno non è stato riparato.

**Istruzioni per la cura** Si prega di pulire solo il giocattolo allo stesso tempo un panno leggermente umido. Si prega di completare prima dell'uso asciutto. Non toccare la lampada con oggetti appuntiti o graffiare oggetti. Attenzione: pulisci questo Prodotto solo quando non in carica.

## DISPOSIZIONE



### Confezione

Smaltire l'imballaggio in base al tipo. Dal cartone e Dal cartone alla carta da macero, dai fogli alla raccolta del materiale riciclabile.



### **Vecchi elettrodomestici**

(Applicabile nell'Unione Europea e in altri paesi europei con sistemi per la raccolta differenziata dei materiali riciclabili)

- I vecchi dispositivi non devono essere smaltiti con i rifiuti domestici!



- Se il prodotto non può più essere utilizzato, ogni consumatore è legalmente obbligato a separare i vecchi dispositivi dai rifiuti domestici, ad es. presso un punto di raccolta della sua comunità/suo Quartiere. Ciò garantisce che i vecchi dispositivi vengano adeguatamente riciclati e si evitano effetti negativi sull'ambiente. Ecco perché i dispositivi elettrici sono contrassegnati dal simbolo mostrato qui.

- Le batterie e gli accumulatori non sono rifiuti domestici!
- In qualità di consumatore, sei obbligato per legge a smaltire tutte le batterie e gli accumulatori, indipendentemente dal fatto che contengano o meno sostanze nocive, in un punto di raccolta nel tuo comune/distretto o in un punto vendita al dettaglio in modo che possano essere smaltiti in un maniera rispettosa dell'ambiente.
- Attenzione! Questo prodotto contiene batterie non sostituibili.

# GRACIAS POR SU COMPRA!

Lea atentamente las instrucciones de funcionamiento, especialmente las instrucciones de seguridad, antes de utilizar el producto. Usar. Incumplimiento de estas instrucciones de funcionamiento Puede dañar el producto, el medio ambiente, las personas y los animales. porque. Las instrucciones de funcionamiento se basan en Normas y reglas de la Unión Europea. Observe también las directrices y leyes específicas de su país. Conserve el manual de instrucciones para su uso posterior Usar en. Si cede el producto a terceros, asegúrese de incluir estas instrucciones de funcionamiento.

**Seamos amigos!** Síguenos en Instagram



@LIFE\_OF\_EGGY\_EGG

## CONTENIDO



1x CATTY CAT  
Lamparilla



1x Instrucciones  
de uso

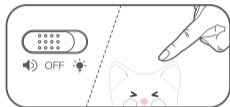



1x cable de carga  
USB-C

# INSTRUCCIÓN




## CAMBIO DE COLOR:



Establezca la configuración del interruptor en . CATTY responde a cada unidad de caricias con un cambio de color y un maullido.

## LUZ NOCTURNA:



Ajuste la configuración del interruptor a . Presione brevemente la cabeza para encender o apagar. Mantenga presionada la cabeza para atenuar.

## APAGAR:



Establezca la configuración del interruptor en „OFF”



### Atención:

Para cargar el CATTY CAT, conecte el cable a una fuente de alimentación adecuada:

Cargador-USB (al menos 1000mA)

Cargue la luz nocturna solo fuera del alcance de su hijo.

Existe el riesgo de estrangulamiento con el cable de carga, así que manténgalo fuera del alcance de su hijo.

## LOS DETALLES DEL PRODUCTO

nombre del producto	CATTY CAT Lamparilla
modelo del producto	86210 ML
marca de producto	MegaLight
Tamaño	83x112x132mm
Materiales	Silicona
Temperatura de la luz	3.000 K Blanco + RGB
Capacidad de batería	1200mAh/ 3.7V
Potencia de la luz	1,5W
Tempo de carga	4.5h
Duración de la batería	luz fuerte 5h; luz baja 200h
Tipo de interfaz	USB-C

## INDICACIONES



### Atención:

**Uso previsto** El producto está destinado únicamente para uso privado y no es apto para uso comercial. Utilice el producto únicamente como se describe en estas instrucciones de funcionamiento. Abrir y construir No desmonte el artículo. Cualquier otro uso se considera inadecuado y puede provocar daños materiales. El fabricante o distribuidor no asume ninguna responsabilidad por los daños causados por un uso inadecuado o incorrecto.

**Las instrucciones de seguridad** El producto no debe desmontarse ni quemarse. La fuente de luz del producto no es reemplazable. Si la fuente de luz ya no funciona, toda la lámpara debe desecharse correctamente. No exponga el producto a temperaturas extremas. No lo exponga a la luz solar directa. La luz nocturna debe mantenerse alejada del agua. No caliente la lámpara con medios externos. No es posible una reparación, la lámpara debe desecharse si está defectuosa. Si la batería está defectuosa o tiene una fuga, el producto debe desecharse inmediatamente. Inspeccione periódicamente el cable USB-C en busca de daños externos que se sospeche que pueden causar un incendio, una descarga eléctrica o una lesión. Si sospecha que existe tal peligro, no utilice el producto y comuníquese con el fabricante. Cargue la luz nocturna solo fuera del alcance de su hijo. Atención. Cable de carga largo. Riesgo de estrangulamiento. No deje a sus hijos con el embalaje o la Juega a los accesorios de embalaje, manténgalos fuera del alcance de su hijo.



Unidad de suministro separada



Siga las instrucciones de las instrucciones de funcionamiento



La luz de noche para niños no debe ser utilizada por niños. ser utilizado por debajo de 18 meses!

El transformador, la fuente de alimentación o el cargador de batería utilizados con el juguete eléctrico se examinarán periódicamente para detectar daños en el cable de alimentación, el enchufe, la carcasa u otras partes y, en caso de daños, no se utilizarán hasta que se hayan reparado los daños. **Instrucciones de cuidado** Limpia el juguete solo al mismo tiempo. un paño ligeramente húmedo. Por favor complete antes de usar seco. No toque la lámpara con otras afiladas. o arañar objetos. Advertencia: limpia este Producto solo cuando no se está cargando.

## DISPOSICIÓN



### Embalaje

Deseche el embalaje según el tipo. Regala cartulina y Cartón a los residuos de papel, láminas a la recogida de material reciclable.



## Electrodomésticos viejos

(Aplicable en la Unión Europea y otros países europeos con sistemas para la recolección separada de materiales reciclables)

- ¡Los dispositivos viejos no deben desecharse con la basura doméstica!



- Si el producto ya no se puede utilizar, todos los consumidores están legalmente obligados a separar los dispositivos viejos de la basura doméstica, p. Ej. en un punto de recogida de su comunidad / su Distrito. Esto asegura que los dispositivos viejos se reciclen adecuadamente y se eviten los efectos negativos sobre el medio ambiente. Es por eso que los dispositivos eléctricos están marcados con el símbolo que se muestra aquí.

- ¡Las pilas y baterías recargables no son residuos domésticos!
- Como consumidor, tiene la obligación legal de desechar todas las baterías y acumuladores, independientemente de que contengan sustancias nocivas o no, en un punto de recolección en su comunidad / distrito o en un punto de venta minorista para que puedan eliminarse de una manera respetuosa con el medio ambiente.
- ¡Atención! Este producto contiene baterías que no son reemplazables.

# DZIĘKUJEMY ZA TWÓJ ZAKUP!

Przeczytaj uważnie instrukcję obsługi, w szczególności instrukcje bezpieczeństwa, przed użyciem produktu posługiwać się. Nieprzestrzeganie niniejszej instrukcji obsługi może uszkodzić produkt, środowisko, ludzi i zwierzęta; przyczyna. Instrukcja obsługi jest oparta na Normy i zasady Unii Europejskiej. Przestrzegaj również wytycznych i przepisów obowiązujących w Twoim kraju Zachowaj instrukcję obsługi do dalszego użytku Używać. Jeśli przekażesz produkt osobom trzecim, pamiętaj, aby dołączyć tę instrukcję obsługi.

Zostańmy przyjaciółmi! Obserwuj nas na Instagram



@LIFE\_OF\_EGGY\_EGG

## ZAWARTOŚĆ OPAKOWANIA



1x CATTY CAT  
Lampka Nocna



1x Instrukcja




1x kabel do  
ładowania  
USB-C

# INSTRUKCJA




## ZMIANA KOLORU:



Ustaw ustawienie przełącznika na . CATTY reaguje na każdą jednostkę pieszczoty poprzez zmianę koloru i miauczenie.  
di colore e una falce

## ŚWIATŁO NOCNE:



Ustaw ustawienie przełącznika na .  
Naciśnij krótko głowę, aby włączyć lub wyłączyć.  
Naciśnij i przytrzymaj głowę, aby przyciemnić.

## WYŁĄCZ:



Ustaw przełącznik w pozycji „OFF”



### Uwaga:

Aby naładować CATTY CAT, podłącz kabel do odpowiedniego źródła zasilania:

Ładowarka-USB (przynajmniej 1000mA)

Lampkę nocną należy ładować wyłącznie poza zasięgiem dziecka. Istnieje ryzyko uduszenia się kablem ładującym, dlatego trzymaj go poza zasięgiem dziecka.

## SZEGÓŁY PRODUKTU

nazwa produktu	CATTY CAT lampka nocna
model produktu	86210 ML
Marka produktu	MegaLight
Wymiary	83x112x132mm
Materiały	Silikon
Temperatura światła	3.000 K Biały + RGB
Pojemność baterii	1200mAh/ 3.7V
Moc światła	1,5W
Czas ładowania	4.5h
Czas pracy na baterii	mocne światło 5h; słabe światło 200h
Typ interfejsu	USB-C



## Uwaga:

**Przeznaczenie** Produkt jest przeznaczony wyłącznie do użytku prywatnego i nie nadaje się do użytku komercyjnego. Używaj produktu tylko zgodnie z opisem w niniejszej instrukcji obsługi. Otwórz i buduj Nie demontuj artykułu. Każde inne użycie jest uważane za niewłaściwe i może prowadzić do uszkodzenia mienia. Producent lub sprzedawca nie ponosi odpowiedzialności za szkody spowodowane niewłaściwym lub nieprawidłowym użytkowaniem.

**Instrukcje bezpieczeństwa** Produktu nie wolno demontować ani palić. Źródło światła produktu nie jest wymienne. Jeśli źródło światła przestało działać, całą lampę należy odpowiednio zutylizować. Nie wystawiaj produktu na działanie ekstremalnych temperatur. Nie wystawiaj go na bezpośrednie działanie promieni słonecznych. Lampkę nocną należy trzymać z dala od wody Wola. Nie podgrzewaj lampy środkami zewnętrznymi. Naprawa nie jest możliwa, lampę należy wyrzucić, jeśli jest uszkodzona. Jeśli bateria jest uszkodzona lub przecieka, produkt należy natychmiast zutylizować. Okresowo sprawdzaj kabel USB-C pod kątem uszkodzeń zewnętrznych, które mogą spowodować pożar, porażenie prądem lub obrażenia. Jeśli podejrzewasz takie zagrożenie, nie używaj produktu i skontaktuj się z producentem. Lampkę nocną należy ładować wyłącznie poza zasięgiem dziecka. Uwaga. Długi kabel do ładowania. Ryzyko uduszenia. Nie zostawiaj dzieci z opakowaniem lub Zagraj w akcesoria do pakowania, trzymaj je poza zasięgiem dziecka.



Oddzielna jednostka zasilająca



Postępuj zgodnie z instrukcjami w instrukcji obsługi



Lampka nocna dla dzieci nie może być używana przez dzieci stosować poniżej 18 miesięcy!

Stosowany z zabawką elektryczną transformator, zasilacz lub ładowarka akumulatorów należy regularnie sprawdzać pod kątem uszkodzeń przewodu zasilającego, wtyczki, obudowy lub innych części, a w przypadku uszkodzenia nie należy go używać do czasu naprawy uszkodzenia.

**Instrukcje opieki** Proszę czyścić zabawkę tylko w tym samym czasie lekko wilgotną szmatką. Proszę wypełnić przed użyciem suchy. Nie dotykaj lampy ostrymi lub drapanie przedmiotów. Ostrzeżenie: wyczyść to Produkt tylko wtedy, gdy nie jest ładowany.

## SPRZEDAŻ



### Opakowanie

Zutilizować opakowanie zgodnie z rodzajem. Daj karton i Karton do makulatury, folie do zbiórki surowców wtórnych.



### Stare urządzenia

(Dotyczy Unii Europejskiej i innych krajów europejskich z systemami selektywnej zbiórki materiałów nadających się do recyklingu)

• Zużytych urządzeń nie wolno wyrzucać razem z odpadami domowymi!



• W przypadku braku możliwości dalszego użytkowania produktu, każdy konsument jest prawnie zobowiązany do oddzielenia starych urządzeń od odpadów domowych, m.in. w punkcie zbiórki jego społeczności / jego Dzielnica. Gwarantuje to, że stare urządzenia są odpowiednio poddawane recyklingowi i unika się negatywnego wpływu na środowisko. Dlatego urządzenia elektryczne są oznaczone pokazanym tu symbolem.

- Baterie i akumulatory nie są odpadami domowymi!
- Jako konsument jesteś prawnie zobowiązany do pozbycia się wszystkich baterii i akumulatorów, niezależnie od tego, czy zawierają szkodliwe substancje, czy nie, w punkcie zbiórki w Twojej gminie/dzielnicy lub w punkcie sprzedaży detalicznej, aby można je było zutylizować w sposób przyjazny dla środowiska.
- Uwaga! Ten produkt zawiera baterie, których nie można wymienić.

# BEDANKT VOOR UW AANKOOP!

Lees de gebruiksaanwijzing, in het bijzonder de veiligheidsinstructies, aandachtig door voordat u het product gebruikt maken van. Het niet naleven van deze gebruiksaanwijzing kan het product, het milieu, mensen en dieren beschadigen oorzaak. De gebruiksaanwijzing is gebaseerd op de Normen en regels van de Europese Unie. Houd u ook aan de landspecifieke richtlijnen en wetten in uw land

Bewaar de gebruiksaanwijzing voor verder gebruik  
Gebruik op. Als u het product aan derden doorgeeft, zorg ervoor dat u deze gebruiksaanwijzing bijvoegt.

**Laten we vrienden zijn!** Volg ons op Instagram



@LIFE\_OF\_EGGY\_EGG

## INHOUD



1x CATTY CAT  
Nachtlamp



1x Gebruiksaan-  
wijzing

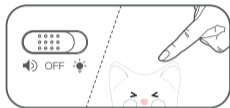


1x USB-C  
oplaadsteker

# GEBRUIKSAANWIJZING



## KLEURWISSELING:



Schakelaar op  aanzetten. Catty reageert op iedere aai met een kleurwisseling en een miauw.

## NACHTLAMP:



Schakelaar op  aanzetten  
Om aan, - of uit te zetten kort op de kop drukken.  
Om te dimmen de kop ingedrukt houden.

## UITSCHAKELEN:



Schakelaarinstelling op "off" zetten.



## Aandacht:

Om de CATTY CAT op te laden, sluit je de kabel aan op een geschikte voedingsbron:

USB-oplader (tenminste 1000mA)

Laad het nachtlampje alleen op buiten het bereik van je kind. Er bestaat gevaar voor verwurging met de oplaadkabel, houd deze dus buiten het bereik van uw kind.

## PRODUCTDETAILS

Produktnaam	CATTY CAT Nachtlamp
Produktmodel	86210 ML
Produktmerk	MegaLight
Maat	83x112x132mm
Materiaal	Silicone
Lichtkleur	3.000 K Wit + RGB
Batterijvermogen	1200mAh/ 3.7V
Lichtsterkte	1,5W
Oplaadtijd	4.5h
Batterij levensduur	Fel 5h; gedimd 200h
Aansluiting	USB-C

## HINTS



### Aandacht:

**Beoogd gebruik** Het product is alleen bedoeld voor privégebruik en is niet geschikt voor commercieel gebruik. Gebruik het product alleen zoals beschreven in deze gebruiksaanwijzing. Openen en bouwen Haal het artikel niet uit elkaar. Elk ander gebruik wordt als oneigenlijk beschouwd en kan tot materiële schade leiden. De fabrikant of dealer aanvaardt geen aansprakelijkheid voor schade veroorzaakt door oneigenlijk of onjuist gebruik.

**Veiligheidsinstructies** Het product mag niet worden gedemonteerd of verbrand. De lichtbron van het product is niet vervangbaar. Als de lichtbron niet meer werkt, moet de hele lamp op de juiste manier worden afgevoerd. Stel het product niet bloot aan extreme temperaturen. Zet het niet in direct zonlicht. Het nachtlampje moet uit de buurt van water worden gehouden; zullen. Verwarm de lamp niet met externe middelen. Een reparatie is niet mogelijk, de lamp moet worden weggegooid als deze defect is. Als de batterij defect is of lekt, moet het product onmiddellijk worden weggegooid. Inspecteer de USB-C-kabel regelmatig op externe schade waarvan wordt vermoed dat deze brand, elektrische schokken of letsel veroorzaakt. Als u een dergelijk gevaar vermoedt, gebruik het product dan niet en neem contact op met de fabrikant. Laad het nachtlampje alleen op buiten het bereik van je kind. Aandacht. Lange oplaadkabel. Verwurgingsrisico. Laat uw kinderen niet achter met de verpakking of de Speel verpakkingaccessoires, houd ze buiten het bereik van je kind.



Aparte voedingseenheid



Volg de instructies in de gebruiksaanwijzing



Het kindernachtlampje mag niet door kinderen worden gebruikt onder de 18 maanden!

De transformator, voeding of batterijlader die met het elektrische speelgoed wordt gebruikt, moet regelmatig worden onderzocht op schade aan het netsnoer, de stekker, de behuizing of andere onderdelen, en in geval van schade mag deze niet worden gebruikt totdat de schade is gerepareerd.

**Onderhoudsinstructies** Maak het speelgoed alleen tegelijkertijd schoon! een licht vochtige doek. Gelieve in te vullen voor gebruik droog. Raak de lamp niet aan met scherpe of krassende voorwerpen. Waarschuwing: maak dit schoon Product alleen wanneer niet wordt opgeladen.

## BESCHIKBAARHEID



interseroh  
240875

### Verpakking

Gooi de verpakking per soort weg. Geef karton en Karton tot oud papier, folie tot inzameling van recyclebaar materiaal.



### Oude apparaten

(Van toepassing in de Europese Unie en andere Europese landen met systemen voor gescheiden inzameling van recyclebare materialen)

- Oude apparaten horen niet bij het huishuul!



- Als het product niet meer kan worden gebruikt, is elke consument wettelijk verplicht om oude apparaten te scheiden van het huishuul, b.v. bij een inzamelpunt van zijn gemeente / zijn Wijk. Dit zorgt ervoor dat oude apparaten op de juiste manier worden gerecycled en negatieve effecten op het milieu worden vermeden. Daarom zijn elektrische apparaten gemarkeerd met het hier afgebeelde symbool.

- Batterijen en oplaadbare batterijen zijn geen huishoudelijk afval!
- Als consument bent u wettelijk verplicht om alle batterijen en accu's, ongeacht of deze schadelijke stoffen bevatten of niet, in te leveren bij een inzamelpunt in uw gemeente/wijk of bij een verkooppunt zodat ze op een milieuvriendelijke manier.
- Aandacht! Dit product bevat batterijen die niet vervangbaar zijn.

# EGGY & FRIENDS

## DIE SYMPATHISCHEN **NACHTLICHTER**



EGGY EGG



CATTY CAT



DIGGY DINO



DOGGY DOG



PADDY PANDA



MOMO MOON



MAGGY MAGIC



SWIMMY HIPPO



SWIMMY DUCK

BADELICHTER

MALLA GmbH  
Königstraße 71  
90402 Nürnberg  
Tel.: +49 (0) 911 96 280 70  
E-Mail: [info@malla-design.com](mailto:info@malla-design.com)

[www.eggy-friends.de](http://www.eggy-friends.de)