




▶ Massive Konstruktion aus hochwertigem Leimholz (BSH-Fichte)



648 X 250 cm

## Ancona

- ▶ Farblich unbehandelt
- ▶ Dacheindeckung Polycarbonat-Doppelstegplatte in klar
- ▶ Pfosten 12 x 12 cm
- ▶ Inklusive Aufschraubstützen



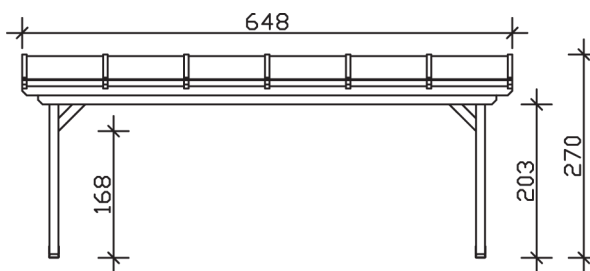
| ► Datenblatt / Baubeschreibung |  | Ancona 648 x 250cm                          |
|--------------------------------|--|---|
| <b>Material</b>                |  |   |
| <b>Farbbehandlung</b>          |  | Unbehandelt                                 |
| <b>Pfostenstärke</b>           |  | 12 x 12 cm                                  |
| <b>Breite</b>                  |  | 648 cm                                      |
| <b>Tiefe</b>                   |  | 250 cm                                      |
| <b>Grundfläche</b>             |  | 16,2 m <sup>2</sup>                         |
| <b>Umbauter Raum</b>           |  | 41,23 m <sup>3</sup>                        |
| <b>Schneelast</b>              |  | 2 kN/m <sup>2</sup>                         |
| <b>Dachfläche</b>              |  | 16,2 m <sup>2</sup>                         |
| <b>Dachneigung</b>             |  | 7 °   |
| <b>Material Dacheindeckung</b> |  | Polycarbonat-Doppelstegplatten 16 mm - klar |
| <b>Dachstärke</b>              |  | 16 mm                                       |
| <b>Montageart</b>              |  | Wandanbau                                   |
| <b>Gesamthöhe hinten</b>       |  | 270 cm                                      |
| <b>Gesamthöhe vorne</b>        |  | 239 cm                                      |
| <b>Durchgangshöhe vorne</b>    |  | 203 cm                                      |
| <b>Pfostenabstand Breite</b>   |  | 524-552 cm                                  |
| <b>Pfostenabstand Tiefe</b>    |  | 205 cm                                      |



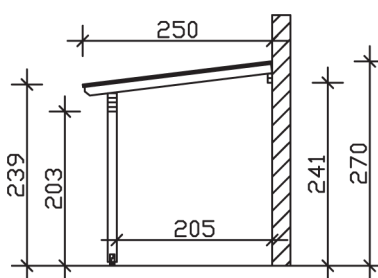
|  |   |
|--|---|
| <b>Oberfläche Holz</b>                 | 21,03 m <sup>2</sup>  |
| <b>Im Lieferumfang enthalten</b>       | Aufschaubstützen, Montagematerial, Aufbauanleitung  |
| <b>Nicht im Lieferumfang enthalten</b> | Dübel für die Wandmontage und Wandanschlussprofil   |
| <b>Verpackung</b>                      | Paket 1:<br>B 120 cm x L 650 cm x H 50 cm<br>Gewicht 305,000 kg   |
| <b>Artikelnummer</b>                   | 201419-00-20  |
| <b>EAN-Nummer</b>                      | 4018211201419   |
| <b>Lieferhinweis</b>                   | Für die Anlieferung muss die Zufahrt für 40 t-LKW möglich sein! Die Anlieferung erfolgt frei Bordsteinkante (Festland Deutschland). |
| <b>Garantie</b>                        | 5 Jahre gemäß unseren Garantiebedingungen   |

## Ancona 648 X 250cm

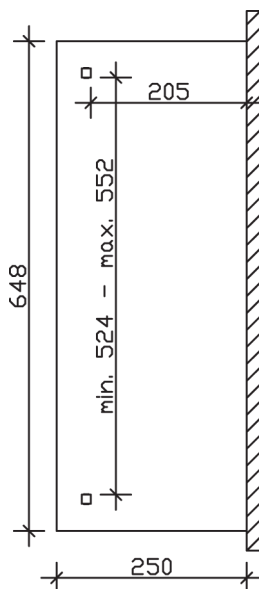
Ansicht vorne



Ansicht Seite



Grundriss



**Ancona 648 X 250cm**

Schnitte und Ansichten Maßstab 1:100