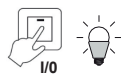


## Bedienung der Leuchte über den Wandschalter

Die Leuchte kann über den Wandschalter ein- und ausgeschaltet werden.



2.700 K, warmweiß  
volle Helligkeit

## Bedienung der Leuchte über die MEDION Life + App

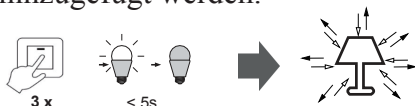
1. Downloaden Sie die kostenlose MEDION Life + App.



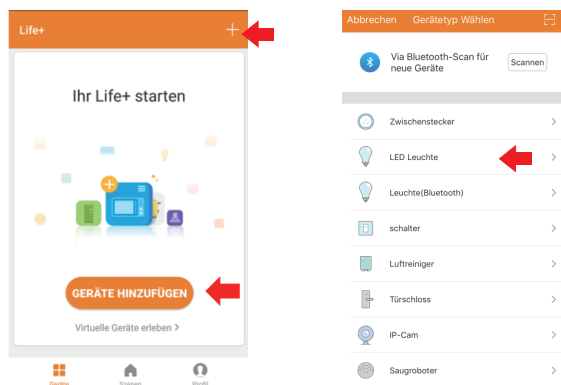
2. Registrieren Sie sich bzw. loggen Sie sich in der MEDION Life + App ein.

Das von Ihnen gewählte Passwort sollte 6-20 Zeichen lang sein, Großbuchstaben, Zahlen und Sonderzeichen enthalten.

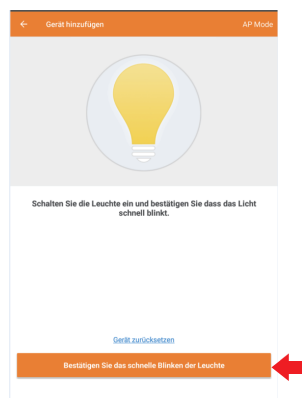
3. Bringen Sie die Leuchte in den Anlernmodus, indem Sie die Leuchte 3x Aus- und wieder Einschalten. Die Leuchte beginnt zu blinken und kann der MEDION Life + App hinzugefügt werden.



4. Im eingeloggten Zustand können Sie Ihre Leuchte in die App einbinden: klicken Sie "+" in der oberen rechten Ecke oder auf den Button "Gerät Hinzufügen". Wählen Sie das gewünschte Gerät aus.



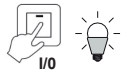
5. Es öffnet sich ein neues Fenster. Bestätigen Sie, dass Ihre Leuchte aufblinkt. Anschließend folgen Sie den weiteren Anweisungen der App.



Für weitere Informationen bezüglich Smart Home und der Einbindung Ihrer Leuchten in andere Systeme wie z.B. Amazon Echo (ALEXA) besuchen Sie bitte folgende Webseite:  
[www.paul-neuhaus.de/de/technik-funktion/faq/](http://www.paul-neuhaus.de/de/technik-funktion/faq/)

## Operation of the light via wall switch

The light can be switched on and off via wall switch.



2.700 K, warm white  
full brightness

## Operation of the light via MEDION Life + App

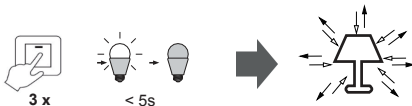
1. Download the free MEDION Life + app.



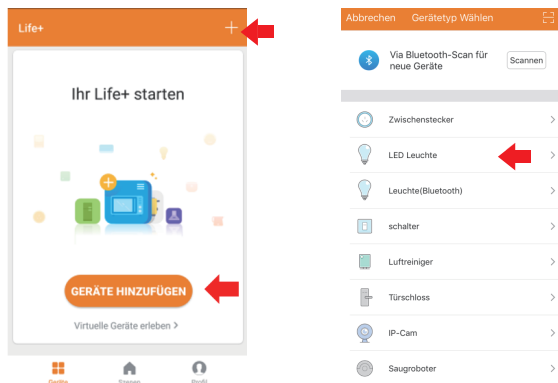
2. Register or log in to the MEDION Life + app.

The chosen password should have 6-20 signs, include capital letters, numbers and special signs.

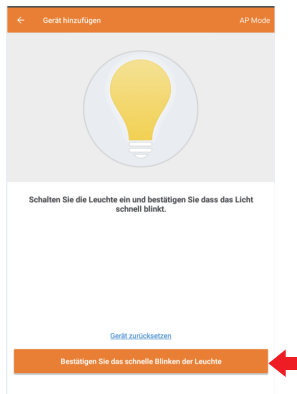
3. Put the light in teach-in mode by switching the light off and on 3 times. The light starts flashing and can be added to the MEDION Life + app.



4. When logged in, you can integrate your light in the app: click "+" in the upper right corner or on the button "Add device". Select the desired device.



5. A new window opens. Confirm that your light is flashing. Then follow the further instructions of the app.



For more information on Smart Home and how to integrate your lights into other systems, such as Amazon Echo (ALEXA) please visit the following website:  
[www.paul-neuhaus.de/de/technik-funktion/faq/](http://www.paul-neuhaus.de/de/technik-funktion/faq/)