



▶ Dacheindeckung aus 10 mm starkem Verbund-Sicherheits-Glas



434 X 307 cm

Modena

- ▶ Konstruktion aus Aluminium, strukturlackbeschichtet in anthrazit
- ▶ Modernes Design mit markanten Profillinien
- ▶ Regenrinne in der Pfette integriert
- ▶ Inklusive Pfostenlaschen zum Einbetonieren




► Datenblatt / Baubeschreibung		Modena 434 x 307cm
Material		Aluminium, pulverbeschichtet
Farbbehandlung		Strukturpulverbeschichtet in Anthrazit DB703
Pfostenstärke		11 x 11 cm (vorne abgerundet)
Breite		434 cm
Tiefe		307 cm
Grundfläche		13,32 m ²
Umbauter Raum		31,51 m ³
Schneelast		0,85 kN/m ²
Dachfläche		13,32 m ²
Dachneigung		7 °
Material Dacheindeckung		Verbund-Sicherheits-Glas (VSG) 10 mm
Dachstärke		10 mm
Montageart		Wandanbau
Gesamthöhe hinten		258 cm
Gesamthöhe vorne		217 cm
Durchgangshöhe vorne		200 cm
Pfostenabstand Breite		412 cm
Pfostenabstand Tiefe		294 cm



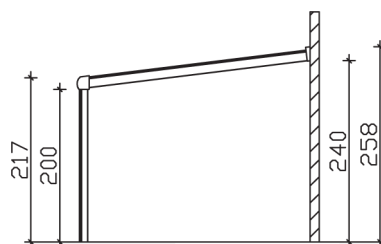
Im Lieferumfang enthalten	Pfostenlaschen zum Einbetonieren, integrierte Regenrinne, integrierter Wandabschluss, Montagematerial
Nicht im Lieferumfang enthalten	Dübel für die Wandmontage
Verpackung	Paket 1: B 120 cm x L 440 cm x H 55 cm Gewicht 211,000 kg Paket 2: B 120 cm x L 300 cm x H 120 cm Gewicht 315,000 kg
Artikelnummer	224562-13-70
EAN-Nummer	4018211034673
Lieferhinweis	Für die Anlieferung muss die Zufahrt für 40 t-LKW möglich sein! Die Anlieferung erfolgt frei Bordsteinkante (Festland Deutschland).
Garantie	5 Jahre gemäß unseren Garantiebedingungen

Modena 434 X 307cm

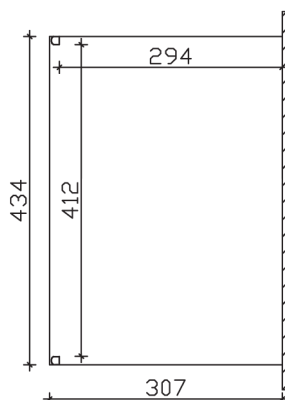
Ansicht vorne



Ansicht Seite



Grundriss



Modena 434 X 307cm

Schnitte und Ansichten Maßstab 1:100