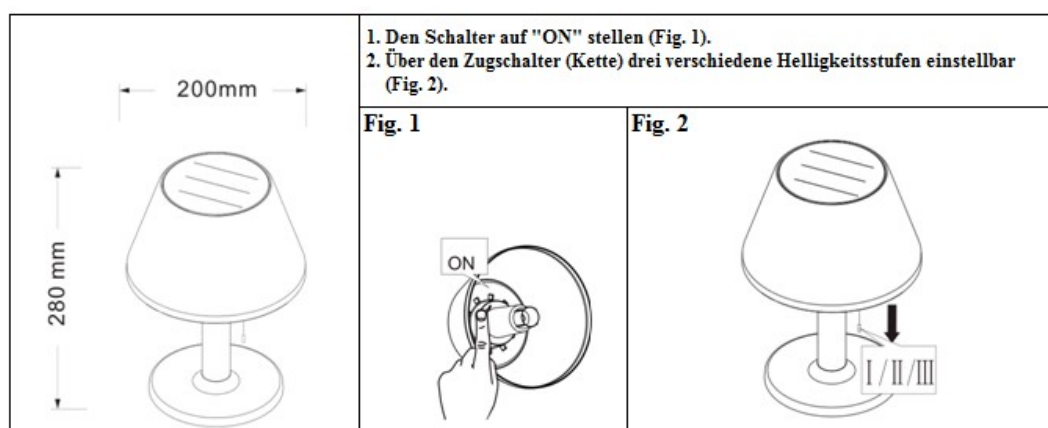


## Kurzinfo für einen ordnungsgemäßen und sicheren Gebrauch

Artikel-Nr. LA9 16320 NW Solar-Tischleuchte Jolla


### 1. Installation / Funktion

- Leuchte zusammen stecken
- Schalter auf ON stellen; evtl. aufladen, s. Punkt 3
- Die Leuchte ist betriebsbereit und schaltet sich bei Dämmerung automatisch ein. Helligkeit kann über Zugschalter geändert werden (3 Stufen).



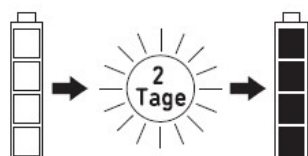
Halten Sie Kinder von Kleinteilen, Batterien und Verpackungsmaterial fern.  
Es besteht u.a. Verschluckungs- und Erstickungsgefahr!

### 2. Standort



- Die Solarleuchte nicht bei zusätzlichen Lichtquellen aufstellen. (Sensorirritation)
- Standort sonnige Lage.

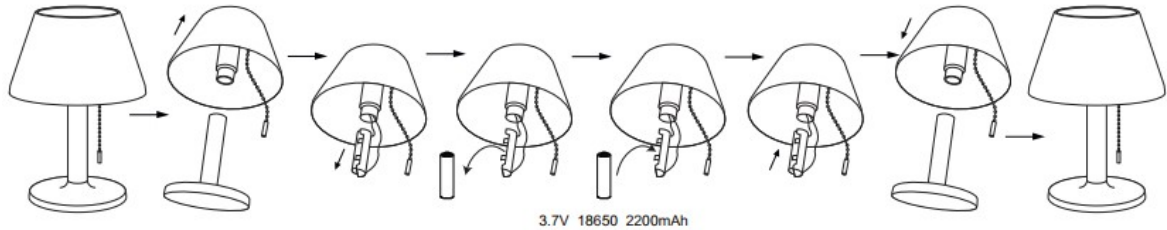
### 3. Aufladen



Bitte laden Sie die Solarleuchte vor der ersten Inbetriebnahme im direkten Sonnenlicht auf, um sicherzustellen, dass der Akku vollständig aufgeladen ist.

#### 4. Akku-Wechsel

1. Den Lampenschirm vom Standrohr abziehen.
2. Den Akku durch einen neuen Akku ersetzen; Anschlusskabel dabei vorsichtig abziehen.
3. Leuchte in umgekehrter Reihenfolge wieder zusammen stecken.



#### Spezielle Sicherheitshinweise zu Akkus



Keine nicht aufladbaren Batterien einsetzen.

Sollten Akkus einmal ausgelaufen sein, entnehmen Sie diese mit Hilfe eines Tuches aus dem Akkufach und entsorgen Sie sie bestimmungsgemäß. Vermeiden Sie Haut- und Augenkontakt mit der Batteriesäure. Sollten Sie doch einmal Augenkontakt mit Batteriesäure erfahren, spülen Sie die Augen mit viel Wasser aus und kontaktieren Sie umgehend einen Arzt. Bei Kontakt der Batteriesäure mit der Haut, waschen Sie die Stelle mit viel Wasser und Seife ab.

#### 5. Reinigung + Pflege

Säubern Sie die Oberfläche der Leuchte regelmäßig mit einem weichen, faserfreien, leicht feuchten Tuch. Verwenden Sie keine Lösungsmittel. Vermeiden Sie, dass Flüssigkeiten an elektrisch leitende Teile gelangen. Bei Frost oder sofern die Leuchte längere Zeit nicht in Betrieb ist, den Akku herausnehmen und bei Zimmertemperatur lagern.

## 6. Technische Daten

Art.-Nr.:	LA9 16320 NW
Akku:	wiederaufladbar, ICR 18650 1 x 3,7 V DC , 2200mAh
Leuchtmittel:	Leuchtmittel:10 x LED 0,5W, 200lm, 3000K (fest verbaut)
Schutzart:	IP44

## 7. Hinweise

Memory-Funktion: Die zuletzt gewählte Funktion bleibt nach dem erneuten Einschalten erhalten.  
Die Leuchte schaltet selbsttätig bei Dämmerung ein. KEINE Funktion bei Tageslicht.

Betätigung des Zugschalters: Zugschalter sehr leichtgängig. Beim Einschalten vorsichtig ziehen!

**!!!TECHNISCHE ÄNDERUNGEN BLEIBEN DEM HERSTELLER VORBEHALTEN !!!**  
**Bei unsachgemäßer Handhabung besteht keine gesetzliche Gewährleistung.**



### CE Konformität

Dieser Artikel erfüllt die Anforderungen der Richtlinie über elektromagnetische Verträglichkeit 2004/108/EC



### Entsorgung dieses Artikels

Bei Entsorgung der Leuchte muss der Akku entnommen und separat recycelt werden. Die Kennzeichnung „Mülltonne“ weist darauf hin, dass Elektrogeräte in der EU nicht mit dem normalen Haushaltsmüll entsorgt werden dürfen. Benutzen Sie bitte die Rückgabe- und Sammelsysteme in Ihrer Gemeinde. Informationen zur Wiederverwertung erteilt die kommunale Stelle.



### Entsorgung der Akkus

Akkus müssen dem Recycling separat zugeführt oder fachgerecht entsorgt werden.

DAPO Leuchten Ambiente GmbH, Industriestr. 1, 76669 Bad Schönborn, Germany