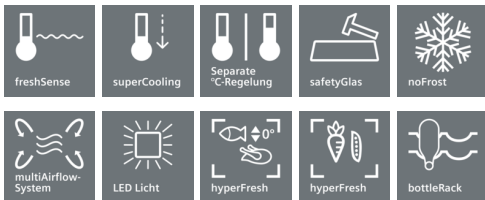


iQ300
KG36NVI4A
noFrost, Kühl-Gefrier-Kombination
Türen Edelstahl antiFingerPrint

A+++



coolFlex Kühl-Gefrier-Kombination mit hyperFresh Box für frisches Obst und Gemüse sowie Full noFrost, um nie wieder abzutauen.

- ✓ Obst und Gemüse bleiben in der hyperFresh Schublade dank Feuchtigkeitsregler länger frisch
- ✓ hyperFresh 0° C Box ist kühler als der restliche Kühlraum, somit hält Fisch und Fleisch bis zu 2x länger frisch
- ✓ LED-Lichtkonzept: gleichmäßiges Ausleuchten
- ✓ des Innenraums ohne zu blenden.
- ✓ 90° Türöffnungswinkel: passend für jede Wand für besten Bedienkomfort und mehr Flexibilität.
- ✓ varioZone: Ihr Gefrierraum für individuelle Platzansprüche.

Ausstattung

Technische Daten

Bauform : Freistehend
 Dekorrahmen/ - platte : Nicht möglich
 Höhe (mm) : 1860
 Gerätebreite (mm) : 600
 Gerätetiefe (mm) : 660
 Nettogewicht (kg) : 73,9
 Anschlusswert (W) : 100
 Absicherung (A) : 10
 Türöffnung : rechts wechselbar
 Spannung (V) : 220-240
 Frequenz (Hz) : 50
 Approbationszertifikate : CE, VDE
 Länge Anschlusskabel (cm) : 240
 Lagerung bei Stromausfall (h) : 16
 Anzahl Verdichter : 1
 Anzahl unabhängiger Kühlkreisläufe : 2
 Innenlüfter : Nein
 Scharniere wechselbar : Ja
 Anzahl verstellbarer Ablagen-Kühlteil (Stck) : 2
 Flaschenregale : Ja
 EAN-Nummer : 4242003801932
 Marke : Siemens
 Internationale Bestellbezeichnung : KG36NVI4A
 Energie-Effizienzklasse : A+++: besonders effizient
 Jährlicher Energieverbrauch (kWh/annum) : 173
 Nettofassungsvermögen Kühlteil (l) : 237
 Nettofassungsvermögen Gefrierenteil (l) : 87
 Frostfree System : Kühlschrank und Gefriergeräte
 Lagerzeit bei Störung (h) : 16
 Gefrierleistung (kg/24h) : 14
 Klimaklasse : SN-T
 Geräusch (dB) : 36
 Art der Installation : nicht vorhanden



iQ300

KG36NVI4A

noFrost, Kühl-Gefrier-Kombination

Türen Edelstahl antiFingerPrint

Ausstattung

Leistung und Verbrauch

- Energie-Effizienz-Klasse: A+++ auf einer Energieeffizienzklassen-Skala von A+++ bis D
- Energieverbrauch: 173 kWh/Jahr
- Nutzinhalt gesamt: 324 l
- Geräuschwert: 36 dB(A) re 1 pW

Design

- Türen Edelstahl antiFingerPrint, Seitenwände silberfarben
- Vertikal integrierter Griff
- EmotionLight - sanft aufdimmende LED-Innenbeleuchtung

Komfort und Sicherheit

- noFrost - nie wieder abtauen!
- Getrennte, elektronische Temperaturregelung, über LED ablesbar
- Jede Temperaturzone getrennt regel- und kontrollierbar
- superGefrieren
- Optische und akustische Warneinrichtung bei geöffneter Tür
- Optische und akustische Warnung bei unzulässigem Temperaturanstieg im Gefrierabteil

Kühlteil

- Kühlraum: 237 l Nutzinhalt
- Multi-Airflow-System
- airFreshFilter
- 4 Abstellflächen aus Sicherheitsglas (2 höhenverstellbar), davon 3 Glasplatten ausziehbar
- verchromter Flaschenrost
- 3 Türabsteller

Frischhaltesystem

- Nutzinhalt nahe 0° C: 24 l
- 1 hyperFresh Box mit Feuchteregelung - hält Obst und Gemüse länger frisch
- 2 hyperFresh ◀0°C▶ Boxen mit Temperaturregelung - Fisch und Fleisch bleiben länger frisch

Gefrierteil

- ****-Gefrierraum: 87 l Nutzinhalt
- VarioZone: herausnehmbare Glasablagen für eine flexible Nutzung des Gefrierraums
- Gefriervermögen: 14 kg in 24 Std.
- Lagerzeit bei Störung: 16 Std.
- 3 transparente Gefriergut-Schubladen

Maße

- Gerätemaße (H x B x T): 186,0 cm x 60,0 cm x 66,0 cm

Technische Informationen

- Türanschlag rechts, wechselbar
- Höhenverstellbare Füße vorne, Rollen hinten
- Klimaklasse: SN-T
- Anschlusswert: 100 W
- 220 - 240 V

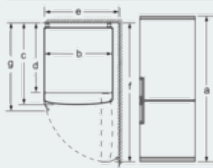
Zubehör

- 3 x Eierablage, 1 x Eiskwürfelschale mit Deckel

iQ300
KG36NVI4A
noFrost, Kühl-Gefrier-Kombination
Türen Edelstahl antiFingerPrint

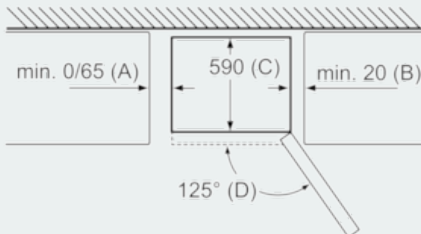
Maßzeichnungen

Gerätename	a	b	c	d	e	f	g
KG36 (Innengriff)	1860	600	660	590	600	1210	660
KG36 (Aussengriff)	1860	600	660	590	640	1210	700



Beschreibung
a Höhe
b Breite
c Tiefe bei geschlossener Tür ohne Griff
d Schranktiefe
e Breite bei 90° geöffneter Tür
f Tiefe bei geöffneter Tür
g Tiefe bei geschlossener Tür mit Griff

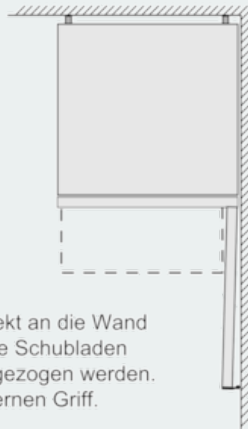
Maße in mm



Gerätename	A	B	C	D
KG33, 36, 39, 46, 49	0/65	20	590	125
KGF39, 49	0/65	20	590	125

Abmessung A:
 Bei Modellen mit vertikal integrierten Griffen,
 ist für ein einfaches Öffnen ein
 Mindestabstand von 65 mm erforderlich.

Maße in mm



Wird das Gerät direkt an die Wand
 gestellt, können alle Schubladen
 vollständig herausgezogen werden.

* Mit und ohne externen Griff.