

# PHILIPS

Kaffeemaschine

Café Gaia

Bruchfeste Isolierkanne

Abschaltautomatik nach  
Brühvorgang



HD7546/00



## Köstlicher und heißer Kaffee, in ikonischem Design

Thermo-Kanne für heißen Kaffee über mehr als 2 Stunden\*

Die Kaffeemaschine Café Gaia überzeugt mit ausgezeichnetem Kaffee und ihrem einzigartigen Design. Die Thermo-Kanne erhält das volle Aroma sowie die Temperatur über mehr als 2 Stunden.\*

### Wunderbarer Geschmack und leckeres Aroma

- Doppelwandige Thermo-Kanne aus Edelstahl behält die Temperatur bei
- Intensives Kaffeearoma dank konzentriertem Wasserdurchfluss

### Einfache Handhabung

- Intelligenter Verschluss der Thermo-Kanne bewahrt das Aroma
- Mit der Tropf-Stopp Funktion können Sie sich eine Tasse Kaffee einschenken, wann immer Sie möchten
- Kabelaufbewahrungsfach für eine einfache Positionierung in Ihrer Küche
- Direkte automatische Abschaltung für mehr Sicherheit und geringeren Energieverbrauch
- Wasserstandsanzeige für einfaches Auffüllen



[asimpleswitch.com](http://asimpleswitch.com)


# Besonderheiten

## Thermo-Kanne aus Edelstahl




Diese hochwertige, bruchsichere Thermo-Kanne aus Edelstahl behält das volle Aroma und die Temperatur über mehr als 2 Stunden bei. Dank des doppelwandigen Designs beträgt die Kaffeetemperatur nach 2 Stunden noch mindestens 65 °C.

## Intelligenter Verschluss auf Thermo-Kanne




Die Thermo-Kanne verfügt über einen intelligenten Verschluss, der problemlos bedient werden kann. Der Verschluss bewahrt das Aroma und die Temperatur, wenn die Kanne aus der Kaffeemaschine herausgenommen wird.

## Intensives Kaffeearoma



Dank der konzentrierten Wassermenge, die auf den Kaffee gegossen wird, werden beste Aromen aus dem Kaffeepulver freigesetzt.

## Tropf-Stopp




Die Tropf-Stopp Funktion erlaubt es Ihnen, sich eine Tasse Kaffee einzuschenken, selbst wenn der vollständige Brühvorgang noch nicht beendet ist.

## Fach für Kabelaufbewahrung



Das Ersatz-Kabel kann ganz einfach im Kabelfach auf der Rückseite des Kaffeeautomaten aufbewahrt werden. Das erlaubt es Ihnen, die Kaffeemaschine optimal in Ihrer Küche aufzustellen.

## Direkte Abschaltautomatik



## Auto-off

Nach der Zubereitung Ihres Kaffees schaltet sich die Kaffeemaschine automatisch für mehr Sicherheit und geringeren Energieverbrauch aus. Die Thermo-Kanne sorgt dafür, dass der Kaffee heiß bleibt.

## Wasserstandsanzeige



Füllen Sie den Wassertank dank Wasserstandsanzeige einfach und genau.



[asimpleswitch.com](http://asimpleswitch.com)

## Das "Grüne Logo" von Philips

Philips Produkte mit dem "Grünen Logo" können Kosten, Energieverbrauch und CO<sub>2</sub>-Ausstoß senken. Wie? Diese Produkte sorgen für eine deutliche Verbesserung des Klimaschutzes auf mindestens einem der grünen Schwerpunktgebiete von Philips: Energieeffizienz, Verpackung, gefährliche Substanzen, Gewicht, Recycling und Entsorgung sowie lebenslange Verlässlichkeit.

# Daten

## Zubehör

**Inklusive:** Bruchsichere Thermo-Kanne

## Design

**Farbe:** Weiß und Metallic

## Technische Daten

**Frequenz:** 50/60 Hz

**Spannung:** 220 bis 240 V

**Brühzeit für eine Kanne:** 10 Min.

**Kapazität Wasserbehälter:** Bis zu 15 Becher

**Kapazität Wasserbehälter:** 1,2 l

**Kabellänge:** 0,88 m

**Pumpendruck:** 0 Bar

## Gewicht und Abmessungen

**Produktabmessungen (B x T x H):**

255 x 221 x 370 mm

**Produktgewicht:** 2,032 kg

**Gewicht (inkl. Verpackung):** 4,564 kg

## Ursprungsland

**Hergestellt in:** China

## Ausführung

**Gehäusematerial:** Edelstahl und Kunststoff

**Material Wasserbehälter:** Kunststoff

## Allgemeine Spezifikationen

**Kaffeesezialitäten:** Filterkaffee

**Geeignet für:** Kaffeepulver

**Einfache Reinigung und Wartung:**

Spülmaschinenfeste Teile, Abnehmbarer Filterhalter

**Benutzerfreundlichkeit und Komfort:**

Automatische Abschaltung, Tropf-Stopp,

Wasserstandsanzeige

**Temperatureinstellungen:** 1

## Nachhaltigkeit

**Stromverbrauch Brühvorgang:** 1.000 W

## Service

**2 Jahre Garantie**

