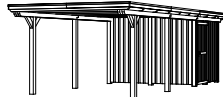
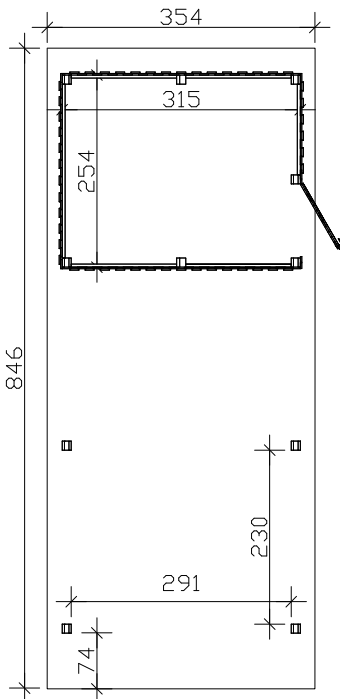


4018211 243105

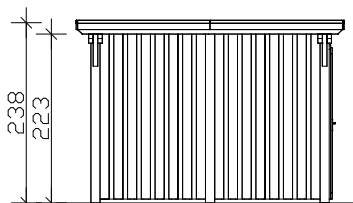


4018211 243150

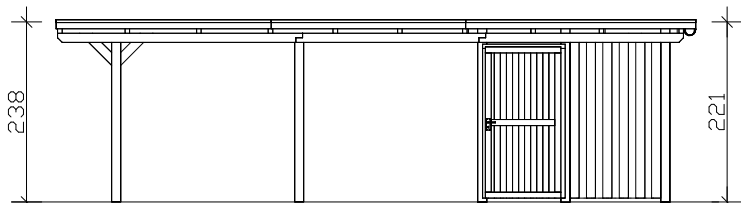


Grundriss

- Tragende Konstruktionsteile aus Leimholz -



Vorderansicht



Seitenansicht

M 1:100

Einzel-Carport 354 x 846cm

Technische Informationen / Baubeschreibung

Holzart / Eisenteile	Nadelholz, unbehandelt, Konstruktionsholz verleimt / verzinkt
Pfosten	8 Stk. 12x12x220cm, für Abstellraum: 3 Stk. 12x12x235cm
Zubehör	Abstellraum: h=220cm / Türblendrahmen ca. 98x198cm
Dacheindeckung	Dachschalung aus Glattkantbrettern (ohne Bitumenbelag)
Schneelast	sk = 1,25kN/m²
Breite x Länge	354x846cm (überdachte Fläche)
Höhe ges. / Durchfahrt	238-221cm / vorne 223cm, hinten 206cm
Fläche / umb. Raum	29,91m² / 70,14m³
Verpackungseinheit	B x L x H 118 x 360 x 70-90cm / 300-410kg
Inklusive	Befestigungsmaterial (inkl. Anker zum Einbetonieren, ohne Beton), Kopfbänder gemäß Abb., Aufbauanleitung, Regenrinne inkl. Ablaufrohr