

# DOLLE extra

## Bodentreppe



bauteilgeprüfter U-Wert nach  
DIN EN 12567: 1 2001-02  
durch das IFT Rosenheim



TÜV/GS  
geprüft



Überlast  
bis 150 kg



luftdicht nach  
DIN EN 12207  
Klasse 4

DIN EN  
14975

zertifiziert


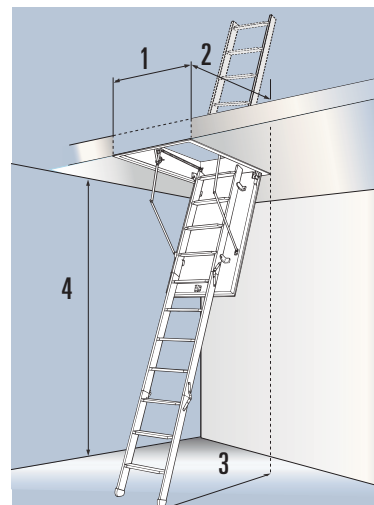
## Ausstattung

- Schnäpper aus Kunststoff
- Bekleidungsleisten aus Kunststoff, weiß
- Fußkappen
- Bedienstab

- Für die Vertäfelung gilt: 6 kg Vertäfelungsgewicht pro m<sup>2</sup>, Materialstärke 12 mm. Bodentreppen sind nur für den gelegentlichen Zugang zum Dachboden geeignet.

## Technische Daten

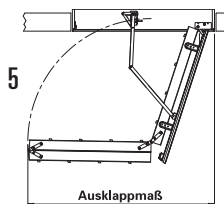
|        |           |
|--------|-----------|
| 1 min. | 60,00 cm  |
| 2 min. | 112,00 cm |
| 3 max. | 141,00 cm |
| 4 max. | 285,00 cm |
| 5      | 164,00 cm |



Fußkappen



Abdeckleiste



### Ausführung

|                        |                                    |
|------------------------|------------------------------------|
| <b>Rohbaumaße</b>      | 60/70 x 112/120/130/140 cm         |
| <b>lichte Raumhöhe</b> | bis 285 cm (bis 260 cm bei 112 cm) |
| <b>Lukenkasten</b>     | Tischlerplatte, 19 cm hoch         |
| <b>Lukendeckel</b>     | Sandwichbauweise, Stärke 56 mm     |
| <b>Leiternteil</b>     | 3-teilig aus Buche                 |
| <b>Verbindungsart</b>  | Schwalbenschwanz                   |

### Sonderanfertigung gegen Aufpreis

- lichte Raumhöhe von 286 – 332 cm (ab 140 cm)
- min. Rohbaumaß von 112 x 50 cm
- max. Rohbaumaß von 150 x 90 und 160 x 80 cm
- max. Deckenstärke 80 cm