



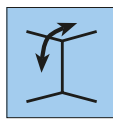
Produktvorteile



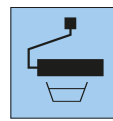
PVC-frei



Schwer entflammbar



Für Wand und Decke



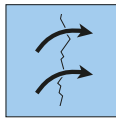
Geringer Farbverbrauch



Atmungsaktiv



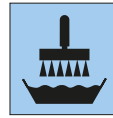
Stoßfest



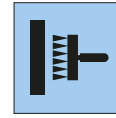
Rissüberbrückend



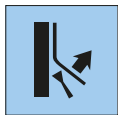
Keine Weichzeit



Vlieskleber



Wandklebetechnik



Leicht entfernbar

Verarbeitung



1. Alte Tapeten und Anstriche entfernen. Raue Untergründe mit gipshaltigen Spachtelmassen glätten. Stark saugende Untergründe mit lösungsmittelfreien Grundierungen grundieren.



2a. In Wandklebetechnik ohne Weichzeit verarbeiten oder



2b. im Kleistergerät ohne Weichzeit. Zur Verklebung Vlieskleber verwenden.



3. Tapete auf Stoß verkleben.



4. Andrücken der Tapetenbahn mit Moosgummiwalze.



5. Überstände an Decken, Fußleisten, Fenstern usw. mit dem Cuttermesser und dem Tapezierspachtel abtrennen.



6. In Ecken und an Kanten Tapetenbahn abschneiden und nachfolgende Bahn auf Stoß tapezieren.



7. Nach Trocknung mit hochwertiger Dispersionsfarbe nach DIN EN 13300 überstreichen oder z. B. mit Putz, Tapete o.Ä. beschichten.



Produktbeschreibung

ERFURT-Variovlies Flat

Hersteller

ERFURT & SOHN KG • Hugo-Erfurt-Straße 1
42399 Wuppertal • GERMANY • www.erfurt.com

Rohstoffe/Herstellung

ERFURT-Variovlies Flat ist ein glatter Wandbelag, der aus speziellen Zellstoff- und Textilfasern, kombiniert mit polymeren Bindemitteln, hergestellt wird.

Produktdaten

- Rollenabmessung: 20,00 m Länge x 0,75 m Breite
- Kartoninhalt: 6 Rollen

Produkteigenschaften

- Wasserdampfdurchlässigkeit nach DIN EN ISO 12572 entspricht einer diffusionsäquivalenten Luftschichtdicke von 0,02 m
- Brandschutzklasse „B-s1,d0“ nach DIN EN 13501-1 entspricht „B1“ (schwer entflammbar) nach DIN 4102-1
- Deckt Farbkontraste des Untergrundes gut ab, dadurch reicht in vielen Fällen ein Anstrich aus
- Frei von PVC, gesundheitsgefährdenden Weichmachern und Lösungsmitteln
- Frei von Glasfaser
- Ohne Zusatz von Schwermetallverbindungen und Formaldehyd
- Dimensionsstabil sowie rissüberbrückend
- Nach Benetzung mit Wasser leicht entfernbar
- Mehrfach mit handelsüblichen Dispersionsfarben überstreichbar

Anwendung/Verarbeitung

ERFURT-Variovlies Flat kann auf allen tapezierfähigen Untergründen im Innenbereich eingesetzt werden. Der Untergrund muss trocken, sauber, fest, schwach saugfähig und glatt sein. Alte Tapeten und nicht haftende Anstriche entfernen. Raue Untergründe mit gipshaltigen Spachtelmassen glätten. Stark saugende Untergründe mit lösungsmittelfreien Grundierungen grundieren.

Verarbeitung in Wandklebetechnik

Zur Verklebung wird Vlieskleber (z.B. Metylan Secura im Ansatz 1:10 = 500 g in 5 l Wasser) oder vergleichbar verwendet. Der Kleber wird gleichmäßig auf den Untergrund aufgetragen und die zugeschnittenen Bahnen trocken in das Kleberbett eingelegt. Bitte beachten Sie auch die Verarbeitungshinweise der Kleberhersteller.

Verarbeitung mit dem Kleistergerät

ERFURT-Variovlies Flat wird mit dem Kleistergerät eingekleistert, zusammengelegt und kann ohne Weichzeit verklebt werden. Zur Verklebung wird Vlieskleber (z.B. Metylan Secura im Ansatz 1:10 = 500 g in 5 l Wasser) oder vergleichbar verwendet. Bitte beachten Sie auch die Verarbeitungshinweise der Kleberhersteller.

Verklebung

ERFURT-Variovlies Flat lotrecht und auf Stoß verkleben. Die Bahnen mit der Gummirolle oder dem Tapezierspachtel blasenfrei andrücken. Überstände an Decken, Fußleisten, Fenstern usw. mit einem Kunststoffspachtel in die Ecke drücken und mit einem Cutter-Messer beschneiden. Den Wandbelag nicht überlappend verkleben. Kleberflecken auf der Oberfläche sofort entfernen.

Verarbeitung auf strukturierten Untergründen

ERFURT-Variovlies Flat kann auch zur Schnellrenovierung strukturierter Untergründe wie z.B. Glasgewebe o.Ä. eingesetzt werden, die in einem Arbeitsgang wieder für Tapezierungen, Putze oder Anstriche vorbereitet werden sollen. Dafür wird gefüllter Dispersionskleber, z.B. Metylan Ovalit P Styropor-Kleber oder vergleichbar verwendet. Den Kleber mit dem Zahnspachtel gleichmäßig auf den Untergrund auftragen. Die zugeschnittenen Bahnen in den Kleber einlegen und mit dem Tapezierspachtel so andrücken, dass sich der Kleber gleichmäßig verteilt und ein planer Untergrund entsteht. Überstände an Decken, Fußleisten, Fenstern usw. mit dem Tapezierspachtel in die Ecke drücken und mit einem Messer beschneiden. Das ERFURT-Variovlies Flat nicht überlappend verkleben. Bei der Verarbeitung mit einem gefüllten Dispersionskleber ist eine Ablösbarkeit durch die Benetzung mit Wasser nicht gegeben.

Anstrich

Nach Trocknung muss ERFURT-Variovlies Flat überstrichen bzw. beschichtet werden. Dafür eignet sich Lackfarbe, hochwertige Dispersionsfarbe oder auch Putz. Zur Erzielung von Glanzflächen ist ein zweimaliger Lackanstrich erforderlich.

Inhaltsstoffe/Prüfergebnisse

Die Wasserdampfdurchlässigkeit wurde von der ISEGA-Forschungs- und Untersuchungs-Gesellschaft mbH, Aschaffenburg, gemäß DIN EN ISO 12572 mit Prüfungsbericht Nr. 1743/50 bestimmt.