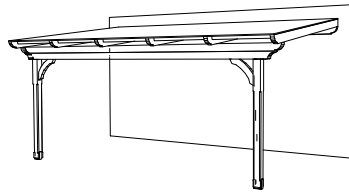
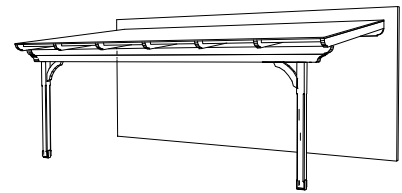


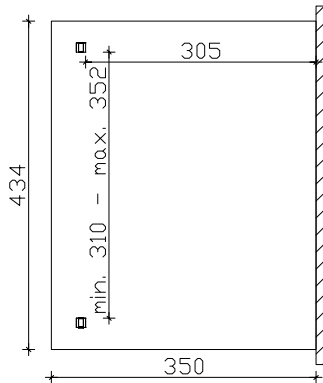
4018211 200238



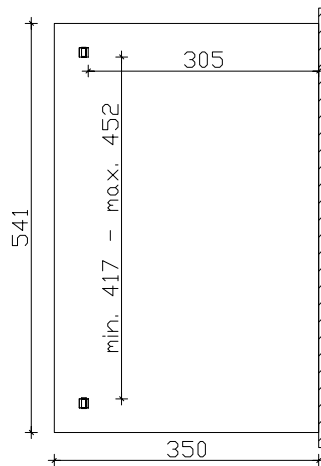
4018211 200290



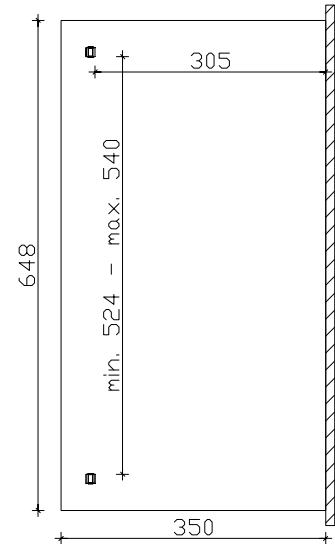
4018211 200351



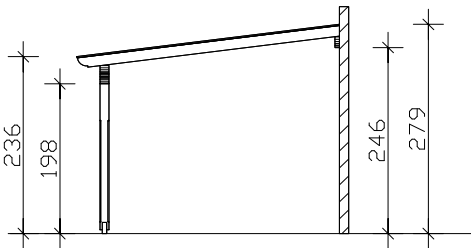
Grundriss



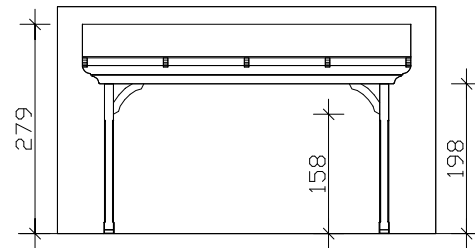
Grundriss



Grundriss



Seitenansicht



Frontansicht

M 1:100

"Ravenna" Terrassenüberdachung, 350cm x 434cm / 541cm / 648cm

Technische Information / Baubeschreibung



Holzart / Eisenteile	Douglasie, unbehandelt / verzinkt
Pfosten	2 Stück 12x12x193cm
Dacheindeckung	Polycarbonat Doppelstegplatten 16mm (transparent)
Schneelast	sk = 1,75kN/m²
Tiefe x Breite	350cm x 434cm / 541cm / 648cm
Höhe / Durchgang	236-279cm / 198cm (inkl. Abstand zum Boden, Aufschraubstütze = 5cm)
Fläche (umb.Raum)	15,19m² (38,28m³) / 18,94m² (48,02m³) / 22,68m² (57,79m³)
Dachneigung	7°
Verpackungseinheit	B x L x H 110 x 450-655 x 38-46cm / Gewicht 295-405kg
Inklusive	Montagematerial, Aufschraubstützen, Kopfbänder, Aufbauanleitung (ohne Dübel für Wandbefestigung, ohne Wandabdichtungsprofile)