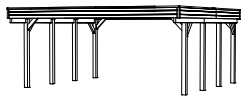


Friesland Flachdach-Carport Profil

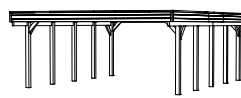


557x555cm



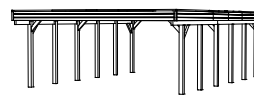
314195

557x708cm

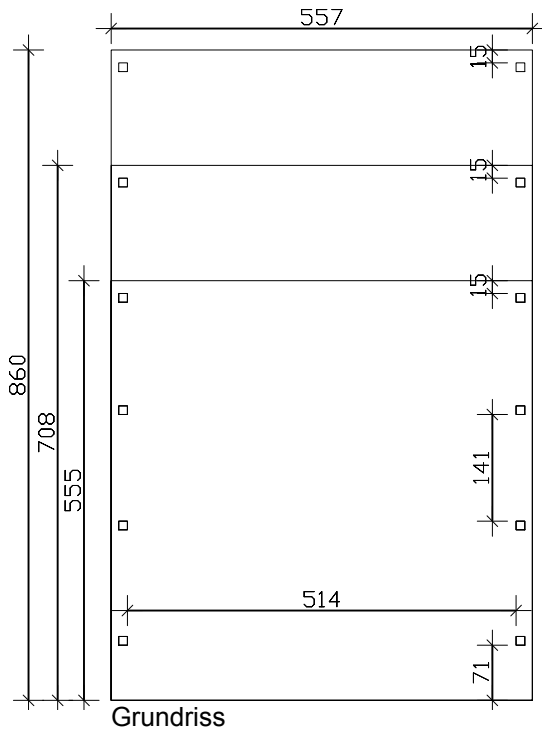


314218

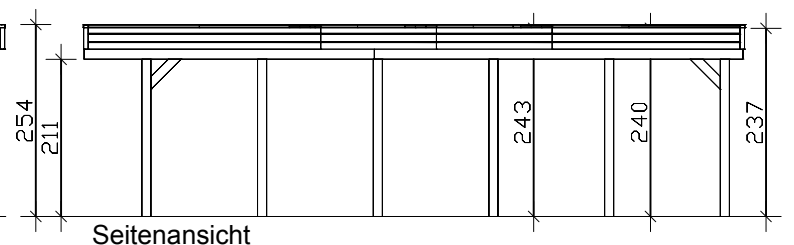
557x860cm



314232



**Inklusive Pfostenanker
zum Einbetonieren !**



M 1:100

Doppel-Carport 557 x 555/708/860cm

Technische Informationen / Baubeschreibung

Holzart / Eisenteile	Nadelholz, imprägniert / verzinkt
Pfosten	8/10/12 Stk. 11,5x11,5x220cm
Dacheindeckung	Dachplatten aus PVC, grau (-61) oder Aluminium, blank (-50) alternativ: Dachschalung inkl. EPDM-Folie (-35)
Schneelast	sk = 1,25kN/m²
Blende	3 Reihen Profilbretter
Breite x Länge	557 x 555/708/860cm (überdachte Fläche)
Höhe ges. / Durchfahrt	254-243/240/237cm / vorne 221cm, hinten 210/207/204cm
Fläche / umb. Raum	30,91/39,44/47,90m² / 76,82/97,41/117,60m³
Verpackungseinheit	B x L x H 118 x 560 x 50-55cm / 350-490kg
Inklusive	Befestigungsmaterial (inkl. Pfostenanker, ohne Beton), Kopfbänder, Aufbauanleitung