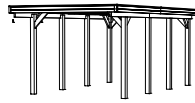


Friesland Flachdach-Carport Profil

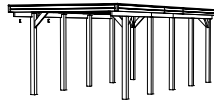


314x555cm



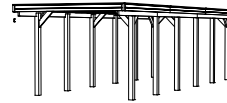
314034

314x708cm

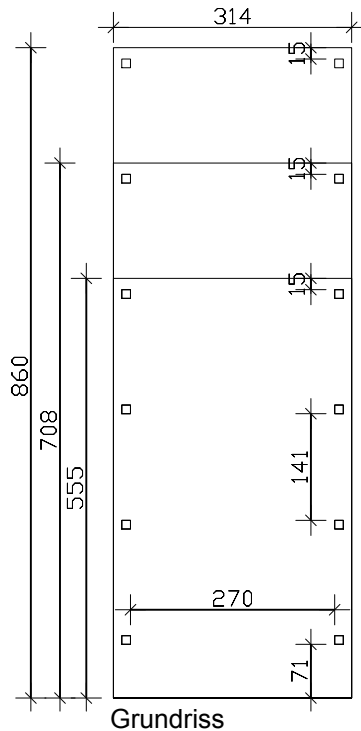


314058

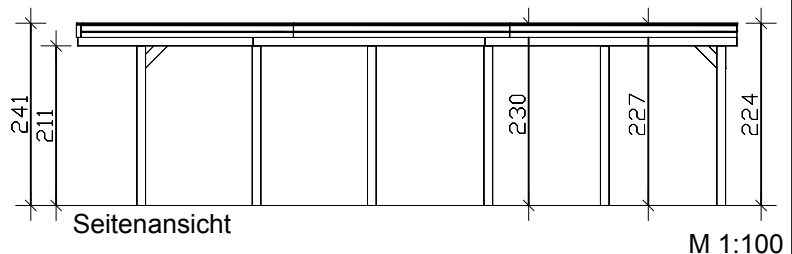
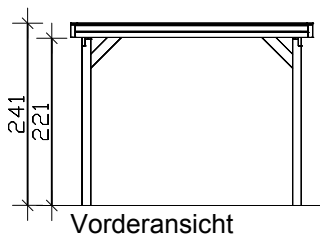
314x860cm



314072



Inklusive Pfostenanker
zum Einbetonieren !



M 1:100

Einzel-Carport 314 x 555/708/860cm

Technische Informationen / Baubeschreibung

Holzart / Eisenteile	Nadelholz, imprägniert / verzinkt
Pfosten	8/10/12 Stk. 11,5x11,5x220cm
Dacheindeckung	Dachplatten aus PVC, grau (-61) oder Aluminium, blank (-50) alternativ: Dachschalung inkl. EPDM-Folie (-35)
Schneelast	sk = 1,25kN/m²
Blende	2 Reihen Profilbretter
Breite x Länge	314 x 555/708/860cm (überdachte Fläche)
Höhe ges. / Durchfahrt	241-230/227/224cm / vorne 221cm, hinten 210/207/204cm
Fläche / umb. Raum	17,43/22,23/27,00m² / 41,04/52,02/62,78m³
Verpackungseinheit	B x L x H 118 x 315 x 24-41cm / 260-398kg
Inklusive	Befestigungsmaterial (inkl. Pfostenanker, ohne Beton), Kopfbänder, Aufbauanleitung