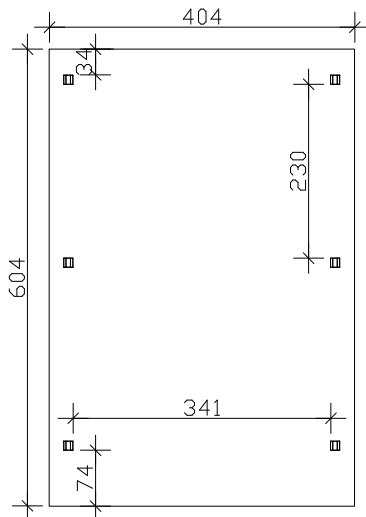
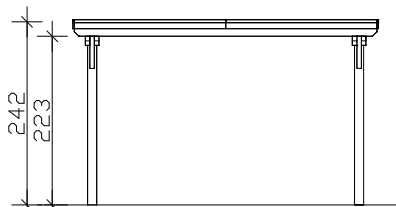


4018211 243259

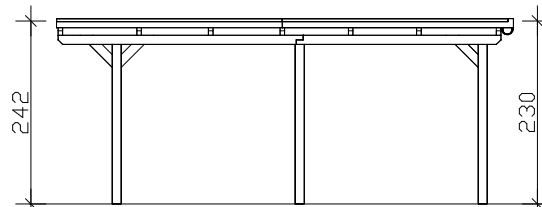


Grundriss

- Tragende Konstruktionsteile aus Leimholz -



Vorderansicht



Seitenansicht

M 1:100

Einzel-Carport 404 x 604cm

Technische Informationen / Baubeschreibung

Holzart / Eisenteile	Nadelholz, unbehandelt, Konstruktionsholz verleimt / verzinkt
Pfosten	6 Stk. 12x12x220cm
Dacheindeckung	Dachschalung aus Glattkantbrettern (ohne Bitumenbelag)
Schneelast	sk = 1,25kN/m²
Breite x Länge	404x604cm (überdachte Fläche)
Höhe ges. / Durchfahrt	242-230cm / vorne 223cm, hinten 211cm
Fläche / umb. Raum	24,40m² / 57,58m³
Verpackungseinheit	B x L x H 118 x 415 x 50-60cm / 350-450kg
Inklusive	Befestigungsmaterial (inkl. Anker zum Einbetonieren, ohne Beton), Kopfbänder gemäß Abb., Aufbauanleitung, Regenrinne inkl. Ablaufrohr