















**Anschluss: 230 Volt  
3 x 1,5mm Querschnitt  
mit 16 Ampere Absicherung  
in diesem Bereich**

1		Lichttherapie
2		Luftregler
3		Seitenansaugung
4		Zweiwegeventil
5		Champagner
6		Airdüsen
7		Wasserdüsen
8		Unterwasserscheinwerfer
9		Bedientaster
10		Großes Bedienfeld
11		Rollyjetdüse
12		Microjetdüsen
13		Superjetdüsen
14		Pumpe
15		Gebläse
16		Desinfektionsbehälter
17		Stromanschluß

Bei Whirlpoolsystemen mit Abmauerung ist eine Revisionsöffnung von mindestens 40 x 40 cm zwingend erforderlich. Im Motorbereich mit Lüftungsgitter.

<b>19</b>	Revisionsklappe mit Lüftungsgitter 40 x 40
<b>18</b>	Revisionsklappe 40 x 40

**Alle in der Zeichnung dargestellten Positionen der Aggregate und Düsenanordnungen entsprechen annähernd dem Auslieferungszustand.**

**Hersteller : Ottofond**

**Art.-Bez.: Malta**

**Abmessung : 1800 x 800**

**Whirlpool - System Typ 3**

Stand. Datum  
01 / 17