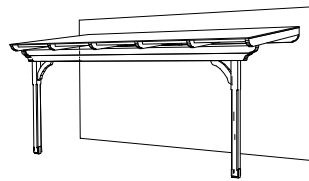
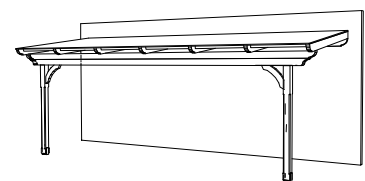


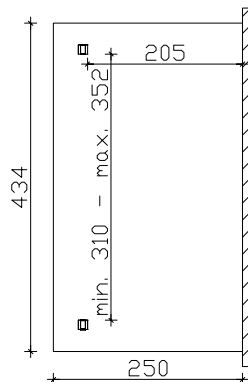
4018211 200191




4018211 200252



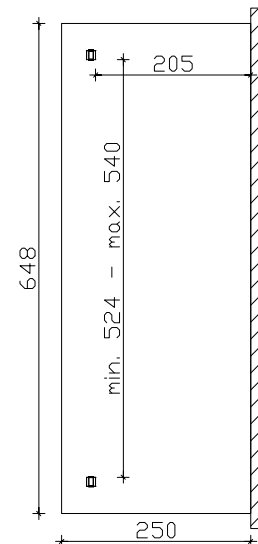
4018211 200313



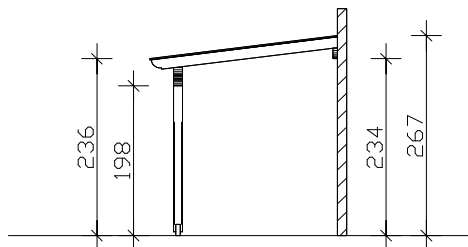
Grundriss



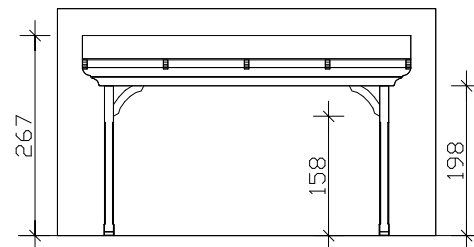
Grundriss



Grundriss



Seitenansicht



Frontansicht

M 1:100

"Ravenna" Terrassenüberdachung, 250cm x 434cm / 541cm / 648cm

Technische Information / Baubeschreibung



Holzart / Eisenteile	Douglasie, unbehandelt / verzinkt
Pfosten	2 Stück 12x12x193cm
Dacheindeckung	Polycarbonat Doppelstegplatten 16mm (transparent)
Schneelast	sk = 2,00kN/m²
Tiefe x Breite	250cm x 434cm / 541cm / 648cm
Höhe / Durchgang	236-267cm / 198cm (inkl. Abstand zum Boden, Aufschraubstütze = 5cm)
Fläche (umb.Raum)	10,85m² (25,45m³) / 13,53m² (32,04m³) / 16,20m² (38,70m³)
Dachneigung	7°
Verpackungseinheit	B x L x H 110 x 440-655 x 40-45cm / Gewicht 260-355kg
Inklusive	Montagematerial, Aufschraubstützen, Kopfbänder, Aufbauanleitung (ohne Dübel für Wandbefestigung, ohne Wandabdichtungsprofile)