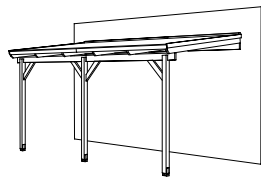
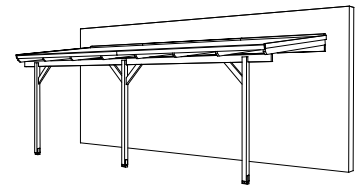


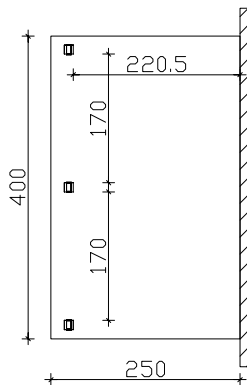
4018211 307401



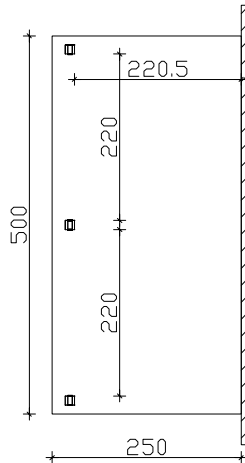
4018211 307432



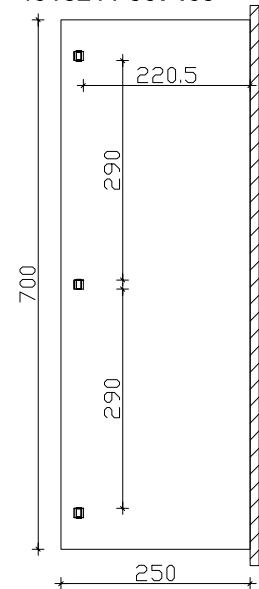
4018211 307463



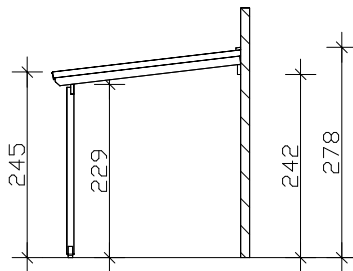
Grundriss



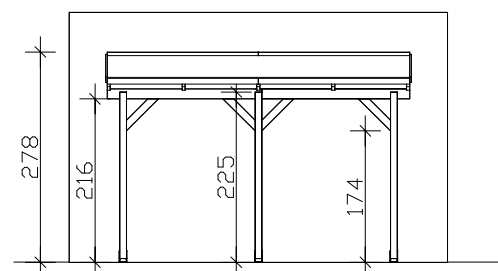
Grundriss



Grundriss



Seitenansicht



Frontansicht

M 1:100

"Pisa" Terrassenüberdachung 250cm x 400cm / 500cm / 700cm

Technische Information / Baubeschreibung



| | |
|-------------------------------|---|
| Holzart / Eisenteile | Nadelholz, imprägniert / verzinkt |
| Pfosten | 3 Stück 9x9x220cm |
| Dacheindeckung | Dachplatten aus Hart-PVC (Trapezprofil), milchig (bis max. 60°C Oberflächentemperatur geeignet) |
| Schneelast | sk= 2,00kN/m² |
| Tiefe x Breite | 250cm x 400cm / 500cm / 700cm |
| Höhe / Durchgang | 245-278cm / 216cm (inkl. Abstand zum Boden, Aufschraubstütze = 5cm) |
| Fläche (umbauter Raum) | 10,00m² (26,15m³) / 12,50m² (32,69m³) / 17,50m² (45,76m³) |
| Dachneigung | 7° |
| Verpackungseinheit | B x L x H 112 x 266-355 x 28-31cm / Gewicht 150-220kg |
| Inklusive | Montagematerial, Aufschraubstützen, Kopfbänder, Aufbauanleitung (ohne Dübel für Wandbefestigung, ohne Wandabdichtungsprofile) |