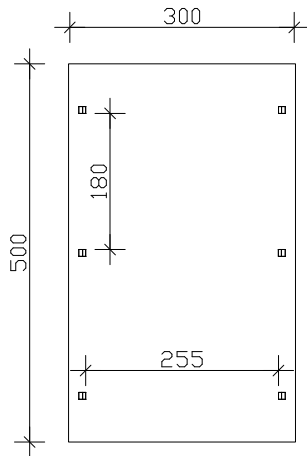
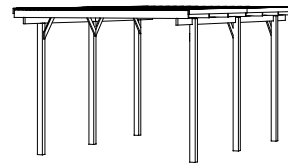


drive in! Carport

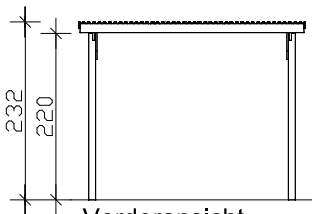


Grundriss

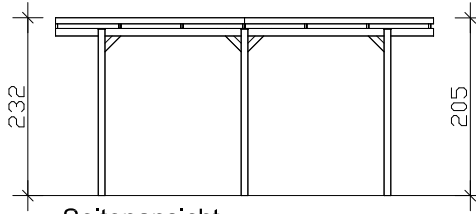


4018211 30002 0

Vorgesehen für H-Pfostenanker
zum Einbetonieren !



Vorderansicht



Seitenansicht

M 1:100

"Drive In" 300 x 500cm

Technische Informationen / Baubeschreibung

Holzart / Eisenteile	Nadelholz, imprägniert / verzinkt
Pfosten	6 Stk. 9x9cm , gestaffelte Längen, für Anker zum Einbetonieren
Dacheindeckung	Kunststoff-Dachplatten , anthrazit
	formstabil bis zu einer Oberflächentemperatur von 80°C
Schneelast	sk=0,90kN/m²
Breite x Länge	300x500cm (überdachte Fläche)
Höhe ges. / Einfahrt	232-205cm / vorne 220cm, hinten 193cm
Fläche / umb. Raum	15,00m² / 32,78m³
Verpackungsmaße	B x L x H 115x296x20cm / 190kg
Inklusive	Befestigungsmaterial (ohne Pfostenanker, ohne Beton), Kopfbänder wie abgebildet, Aufbauanleitung