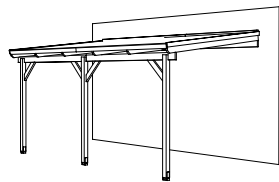
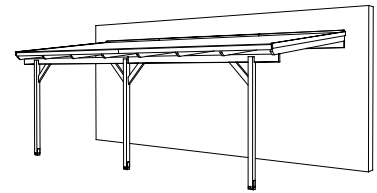


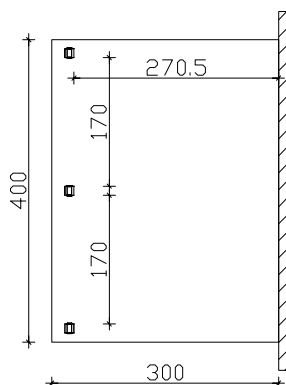
4018211 307500



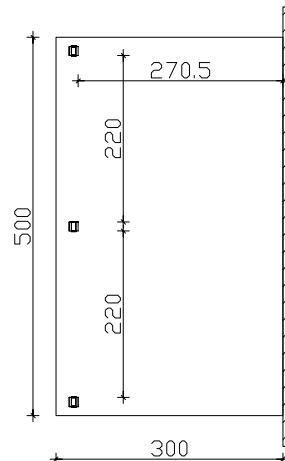
4018211 307531



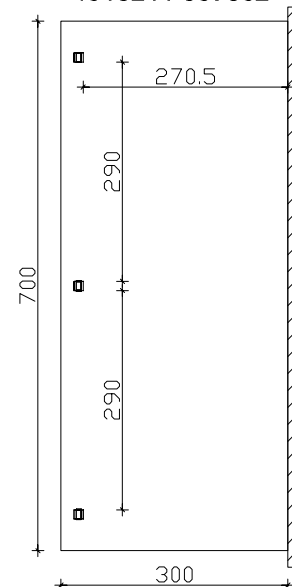
4018211 307562



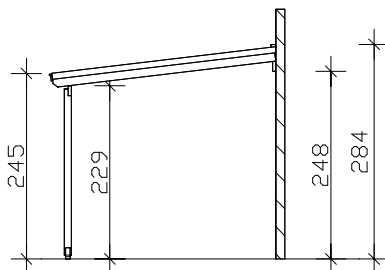
Grundriss



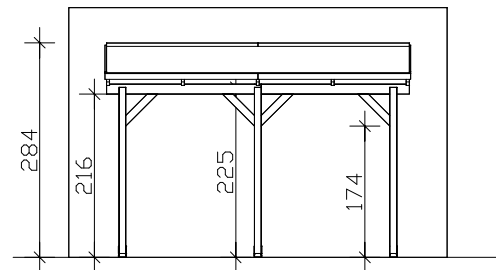
Grundriss



Grundriss



Seitenansicht



Frontansicht

M 1:100

## "Pisa" Terrassenüberdachung 300cm x 400cm / 500cm / 700cm

### Technische Information / Baubeschreibung



<b>Holzart / Eisenteile</b>	Nadelholz, imprägniert / verzinkt
<b>Pfosten</b>	3 Stück 9x9x220cm
<b>Dacheindeckung</b>	Dachplatten aus Hart-PVC (Trapezprofil), milchig (bis max. 60°C Oberflächentemperatur geeignet)
<b>Schneelast</b>	sk= 1,50kN/m <sup>2</sup>
<b>Tiefe x Breite</b>	300cm x 400cm / 500cm / 700cm
<b>Höhe / Durchgang</b>	245-284cm / 216cm (inkl. Abstand zum Boden, Aufschraubstütze = 5cm)
<b>Fläche (umbauter Raum)</b>	12,00m <sup>2</sup> (31,74m <sup>3</sup> ) / 15,00m <sup>2</sup> (39,68m <sup>3</sup> ) / 21,00m <sup>2</sup> (55,55m <sup>3</sup> )
<b>Dachneigung</b>	7°
<b>Verpackungseinheit</b>	B x L x H 112 x 320-356 x 30cm / Gewicht 165-240kg
<b>Inklusive</b>	Montagematerial, Aufschraubstützen, Kopfbänder, Aufbauanleitung (ohne Dübel für Wandbefestigung, ohne Wandabdichtungsprofile)