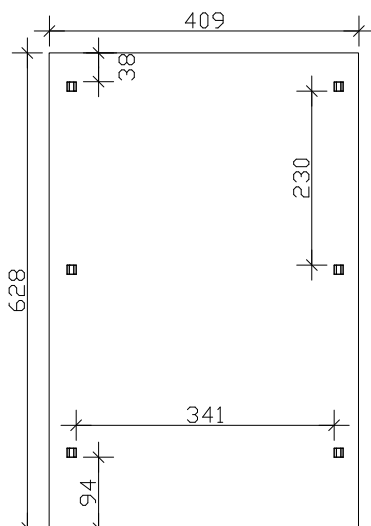
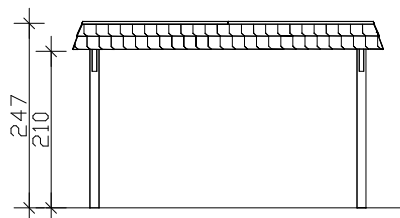


4018211 244256 schwarz
 4018211 244263 rot
 4018211 244270 braun

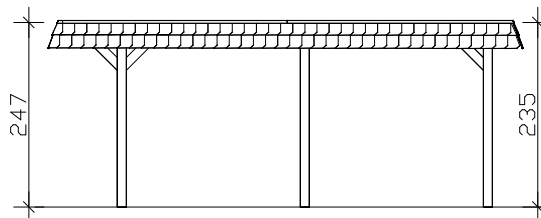


Grundriss

- Tragende Konstruktionsteile aus Leimholz -



Vorderansicht



Seitenansicht

M 1:100

Einzel-Carport 409 x 628cm

Technische Informationen / Baubeschreibung

Holzart / Eisenteile	Nadelholz, unbehandelt, Konstruktionsholz verleimt / verzinkt
Pfosten	6 Stk. 12x12x220cm
Dacheindeckung	Dachschalung aus Glattkantbrettern (ohne Bitumenbelag)
Blende	Faserzementplatten in Schieferoptik, schwarz, rot oder braun
Schneelast	sk = 1,25kN/m²
Breite x Länge	409x628cm (überdachte Fläche)
Höhe ges. / Durchfahrt	247-235cm / vorne 210cm, hinten 198cm
Fläche / umb. Raum	25,69m² / 58,70m³
Verpackungseinheit	B x L x H 118 x 405 x 30cm / 400kg
Inklusive	Befestigungsmaterial (inkl. Anker zum Einbetonieren, ohne Beton), Kopfbänder gemäß Abb., Aufbauanleitung, Regenrinne inkl. Ablaufrohr