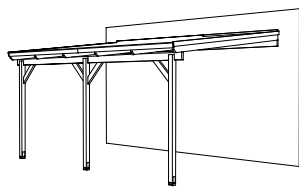
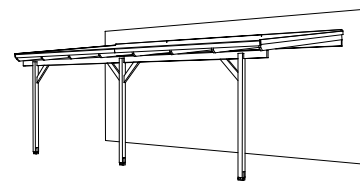


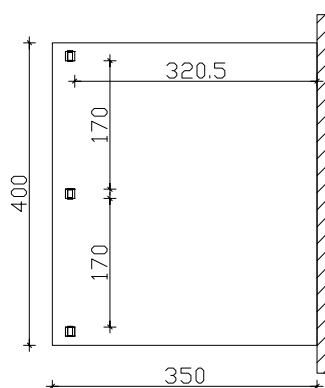
4018211 307708



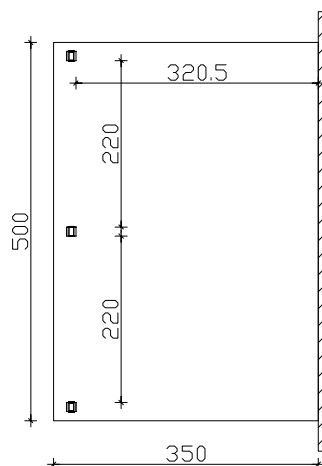
4018211 307739



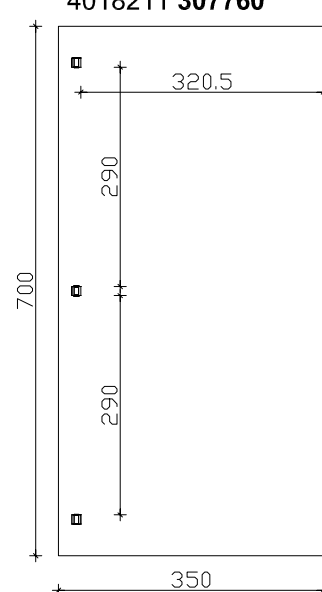
4018211 307760



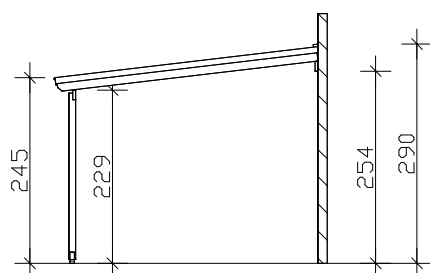
Grundriss



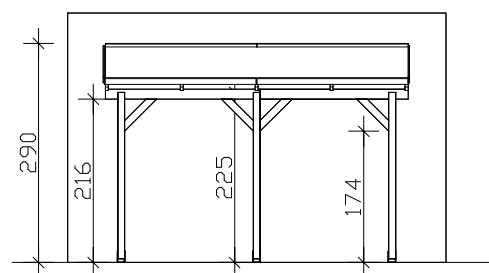
Grundriss



Grundriss



Seitenansicht



Frontansicht

M 1:100

## "Pisa" Terrassenüberdachung 350cm x 400cm / 500cm / 700cm

### Technische Information / Baubeschreibung



|                               |  |
|-------------------------------|--|
| <b>Holzart / Eisenteile</b>   | Nadelholz, imprägniert / verzinkt  |
| <b>Pfosten</b>                | 3 Stück 9x9x220cm  |
| <b>Dacheindeckung</b>         | Dachplatten aus Hart-PVC (Trapezprofil), milchig<br>(bis max. 60°C Oberflächentemperatur geeignet)                                   |
| <b>Schneelast</b>             | sk= 1,00kN/m <sup>2</sup>  |
| <b>Tiefe x Breite</b>         | 350cm x 400cm / 500cm / 700cm  |
| <b>Höhe / Durchgang</b>       | 245-290cm / 216cm (inkl. Abstand zum Boden, Aufschraubstütze = 5cm)  |
| <b>Fläche (umbauter Raum)</b> | 14,00m <sup>2</sup> (37,45m <sup>3</sup> ) / 17,50m <sup>2</sup> (46,81m <sup>3</sup> ) / 24,50m <sup>2</sup> (65,54m <sup>3</sup> ) |
| <b>Dachneigung</b>            | 7°   |
| <b>Verpackungseinheit</b>     | B x L x H 112 x 351 x 32cm / Gewicht 180-270kg   |
| <b>Inklusive</b>              | Montagematerial, Aufschraubstützen, Kopfbänder, Aufbauanleitung<br>(ohne Dübel für Wandbefestigung, ohne Wandabdichtungsprofile)     |